



REPUBLIKA HRVATSKA - MINISTARSTVO FINACIJA

# STATISTIČKI PRIKAZ

MJESEČNI STATISTIČKI PRIKAZ MINISTARSTVA FINACIJA - BROJ **244 - 246**

ZAGREB, SIJEČANJ - OŽUJAK 2016.

***I. - III./2016.***

**PRIPREMA I IZDAVANJE: MINISTARSTVO FINANCIJA, ZAVOD ZA MAKROEKONOMSKE I FISKALNE ANALIZE I PROJEKCIJE**

KATANČIĆEVA 5, 10000 ZAGREB, REPUBLIKA HRVATSKA  
TEL: (385) 1 4591267  
FAX: (385) 1 4591393

**Uredio:**

**Zavod za makroekonomske i fiskalne analize i projekcije**

**MOLIMO KORISNIKE DA PRILIKOM KORIŠTENJA PODATAKA  
IZ OVE PUBLIKACIJE OBAVEZNO NAVEDU IZVOR**

**Internet adresa: [www.mfin.hr](http://www.mfin.hr)**

**OZNAKE**

§ privremeni podatak

**ISSN 1334-4013**

## SADRŽAJ

Tablica 1: Osnovni makroekonomski pokazatelji hrvatskog gospodarstva	3
Tablica 2: Prihodi državnog proračuna	4
Tablica 3: Rashodi državnog proračuna	5
Tablica 4: Transakcije u nefinancijskoj imovini državnog proračuna	6
Tablica 5: Transakcije u financijskoj imovini državnog proračuna	7
Tablica 6: Transakcije u obvezama državnog proračuna	8
Tablica 7: Transakcije u financijskoj imovini i obvezama, po sektorima	9
Tablica 8: Izvješće o operacijama državnog proračuna	10
Tablica 8A/8B: Različite mjere manjka/viška državnog proračuna	11
Tablica 9: Transakcije Hrvatskog zavoda za zdravstveno osiguranje (HZZO)	12
Tablica 10: Transakcije javnog poduzeća Hrvatske vode (HV)	13
Tablica 11: Transakcije Fonda za zaštitu okoliša i energetska učinkovitost (FZOEU)	14
Tablica 12: Transakcije Hrvatskih autocesta d.o.o. (HAC)	15
Tablica 13: Transakcije Hrvatskih cesta d.o.o. (HC)	16
Tablica 14: Transakcije Državne agencije za osiguranje štednih uloga i sanaciju banaka (DAB)	17
Tablica 15: Transakcije Hrvatskog fonda za privatizaciju (HFP)	18
Tablica 16: Transakcije Agencije za upravljanje državnom imovinom (AUDIO)	19
Tablica 17: Transakcije Centra za restrukturiranje i prodaju (CERP)	20
Tablica 18: Konsolidirana središnja država prema ekonomskoj klasifikaciji	21
Tablica 19: Konsolidirana središnja država prema razinama državne vlasti	22
Tablica 19A/19B: Različite mjere manjka/viška konsolidirane središnje države	23
Tablica 20C: Transakcije jedinica lokalne i područne (regionalne) samouprave - (53 najveće jedinice)	24
Tablica 21C: Konsolidirana opća država prema ekonomskoj klasifikaciji	25
Tablica 22C: Konsolidirana opća država, prema razinama državne vlasti	26
Tablica 23: Unutarnji dug konsolidirane središnje države	27
Tablica 24: Rezultati aukcija Trezorskih zapisa Ministarstva financija	30
Trezorski zapisi	31
Metodološka objašnjenja	33
Rukovodstvo Ministarstva financija	40
Kalendar objavljivanja	41

TABLICA 1: OSNOVNI MAKROEKONOMSKI POKAZATELJI HRVATSKOG GOSPODARSTVA

	2011.	2012.	2013.	2014.	2015.	2015.				2016.						
						Q2	Q3	Q4	Q1	IX.	X.	XI.	XII.	I.	II.	III.
BDP, tekuće cijene (mil. HRK)	332.587	330.456	329.571	328.431	334.219	83.047	91.995	83.644	77.409	-	-	-	-	-	-	-
BDP, realna međugodišnja promjena (%)	-0,3	-2,2	-1,1	-0,4	1,6	1,2	2,8	1,9	2,7	-	-	-	-	-	-	-
Indeks obujma industrijske proizvodnje, međugodišnja promjena (%)	-1,2	-5,4	-1,7	1,2	2,5	2,5	3,9	3,7	6,9	5,5	6,7	3,6	0,6	9,4	4,7	6,9
Promet u trgovini na malo, realna međugodišnja promjena (%)	0,6	-4,4	-0,3	0,4	2,4	2,4	2,3	3,2	3,2	1,2	1,9	3,7	4,1	2,9	3,2	3,5
Indeks građevinskih radova, međugodišnja promjena (%)	-11,3	-12,0	-5,0	-7,3	-0,9	-0,3	0,1	-1,4	3,4	-1,7	-3,1	1,0	-2,7	1,3	8,4	3,2
Broj noćenja turista, međugodišnja promjena (%)	7,0	4,0	3,3	2,6	7,7	5,1	8,3	5,7	18,9	10,6	4,6	4,7	11,5	9,5	16,1	25,5
Indeks proizvođačkih cijena industrije, međugodišnja promjena (%)	6,3	7,0	0,5	-2,7	-3,8	-2,8	-4,1	-4,3	-4,2	-4,7	-4,5	-4,2	-4,1	-2,8	-4,8	-5,0
Indeks potrošačkih cijena, međugodišnja promjena (%)	2,3	3,4	2,2	-0,2	-0,5	0,0	-0,6	-0,8	-1,3	-0,8	-0,9	-0,9	-0,6	-0,8	-1,4	-1,7
Ukupno zaposleni	1.411.237	1.395.111	1.364.298	1.342.149	1.391.003 <sup>1</sup>	1.388.392	1.428.080	1.387.795	1.338.997	1.417.627	1.404.643	1.386.982	1.371.759	1.346.897	1.336.075	1.334.019
Broj registriranih nezaposlenih	305.333	324.323	345.112	328.187	285.906	277.514	258.067	281.979	286.357	259.459	275.813	284.657	285.468	293.236	289.429	276.406
Stopa registrirane nezaposlenosti (%)	17,8	18,9	20,2	19,6	17,4	16,9	15,7	17,3	17,5	15,9	16,9	17,4	17,6	17,9	17,8	17,2
Stopa anketne nezaposlenosti (%)	13,7	15,9	17,3	17,3	16,3	15,5	15,4	16,1	15,4	-	-	-	-	-	-	-
Prosječna mjesečna bruto plaća (HRK)	7.796	7.875	7.939	7.953	8.055	8.078	8.024	8.139	7.756	7.945	8.076	8.185	8.157	7.709	7.735	7.825
Prosječna mjesečna bruto plaća, međugodišnja promjena (%)	1,5	1,0	0,8	0,2	1,3	1,5	1,5	1,4	2,6	1,6	1,3	1,8	1,1	2,0	3,4	2,3
Tečaj EUR/HRK	7,43	7,52	7,57	7,63	7,61	7,57	7,57	7,62	7,62	7,57	7,62	7,60	7,63	7,65	7,64	7,57
Tečaj USD/HRK	5,34	5,85	5,71	5,75	6,86	6,86	6,80	6,96	6,92	6,75	6,78	7,06	7,03	7,04	6,88	6,83
Izvoz roba, međugodišnja promjena (%)	9,8	1,6	0,3	9,0	11,0	15,0	8,8	10,4	3,9	12,5	12,4	18,8	-0,1	3,4	5,7	2,7
Uvoz roba, međugodišnja promjena (%)	9,7	0,7	2,6	4,5	7,7	5,7	6,3	11,6	3,8	4,3	6,7	14,6	14,0	10,2	5,1	-1,6
Tekući račun platne bilance (mil. EUR)	-315	-21	443	817	2.260	33	3.916	-426	-1.588	-	-	-	-	-	-	-
Tekući račun platne bilance (% BDP-a)	-0,8	0,0	1,0	1,9	5,1	3,3	5,8	5,1	4,4	-	-	-	-	-	-	-
Međunarodne pričuve HNB (mil. EUR)	11.195	11.236	12.908	12.688	13.707	13.734	13.437	13.707	13.199	13.437	14.232	14.023	13.707	13.558	12.986	13.199
Inozemni dug RH (mil. EUR)	46.397	45.297	45.958	46.664	45.534	48.793	46.918	45.534	44.303	46.918	47.302	47.193	45.534	45.325	44.516	44.303
Inozemni dug RH (% BDP-a)	103,7	103,0	105,6	108,4	103,8	112,9	107,6	103,8	100,2	107,6	107,9	107,6	103,8	102,7	100,8	100,2
Unutarnji dug konsolidirane središnje države (mil. HRK)	90.340	103.254	113.676	120.314	124.652	118.781	123.247	124.652	127.364	123.247	122.221	122.955	124.652	125.588	125.256	127.364
Kreditni drugih monetarnih financijskih institucija, međugodišnja promjena (%)	6,1	-2,4	0,9	-2,3	-2,0	-0,7	1,4	-2,0	-5,7	1,4	-1,3	-1,8	-2,0	-4,4	-5,6	-5,7
Kamatna stopa na trezorske zapise od 91 dan, krajem razdoblja (%)	4,55	1,25	0,75	0,28	0,43	-	-	0,43	0,40	-	-	0,43	0,43	-	0,40	0,40
ZIBOR (3 mj.), prosjek (%)	3,15	3,43	1,51	0,97	1,23	0,97	1,37	1,46	0,92	1,87	1,75	1,41	1,24	1,06	0,88	0,83

<sup>1</sup> Zbog metodoloških izmjena, podaci o administrativnoj zaposlenosti od 2015. godine nadalje nisu usporedivi s ranije objavljenim podacima.  
 Izvor: Državni zavod za statistiku, Hrvatska narodna banka, Ministarstvo financija

**TABLICA 2: PRIHODI DRŽAVNOG PRORAČUNA**

	(000 HRK)	2015.	I. - III. 2016.	I. 2016.	II. 2016.	III. 2016.
<b>1</b>	<b>PRIHODI (11+12+13+14)</b>	<b>109.110.879</b>	<b>25.268.304</b>	<b>8.620.082</b>	<b>8.477.963</b>	<b>8.170.259</b>
<b>11</b>	<b>Porezi (111+113+114+115+116)</b>	<b>68.280.769</b>	<b>15.548.906</b>	<b>4.931.920</b>	<b>5.428.067</b>	<b>5.188.919</b>
<b>111</b>	<b>Porezi na dohodak, dobit i kapitalnu dobit (1111+1112)</b>	<b>8.312.198</b>	<b>2.312.983</b>	<b>740.082</b>	<b>768.631</b>	<b>804.270</b>
1111	Plaćanja pojedinaca (porez na dohodak)	2.068.143	626.744	223.266	196.291	207.187
1112	Plaćanja trgovačkih društava (porez na dobit)	6.244.055	1.686.239	516.816	572.340	597.083
<b>113</b>	<b>Porezi na imovinu</b>	<b>172.368</b>	<b>40.768</b>	<b>9.311</b>	<b>14.922</b>	<b>16.535</b>
<b>114</b>	<b>Porezi na dobra i usluge (1141+...+1146)</b>	<b>59.090.678</b>	<b>13.023.241</b>	<b>4.137.974</b>	<b>4.592.358</b>	<b>4.292.909</b>
1141	Opći porezi na dobra i usluge (11411+11412)	43.746.891	9.636.107	2.955.333	3.548.945	3.131.829
11411	Porez na dodanu vrijednost	43.577.753	9.587.931	2.941.830	3.531.599	3.114.502
11412	Porez na prodaju	169.138	48.176	13.503	17.346	17.327
1142	Trošarine (11421+11422+11423+11424+11425+11426+11427+11428)	13.923.204	3.063.862	1.077.692	934.359	1.051.811
11421	-na osobne automobile, ostala motorna vozila, plovila i zrakoplove	813.670	187.312	57.282	60.524	69.507
11422	-na naftne derivate	7.781.809	1.680.506	588.058	525.451	566.997
11423	-na alkohol	254.792	49.285	21.540	14.786	12.959
11424	-na pivo	639.328	94.518	41.365	21.326	31.826
11425	-na bezalkoholna pića	123.126	22.557	9.886	5.859	6.812
11426	-na duhanske proizvode	4.187.275	1.003.013	351.445	296.665	354.903
11427	-na kavu	123.186	26.667	8.115	9.747	8.804
11428	-na luksuzne proizvode	20	4	1	1	3
<b>115</b>	<b>Porezi na međunarodnu trgovinu i transakcije</b>	<b>419.113</b>	<b>104.228</b>	<b>25.298</b>	<b>28.288</b>	<b>50.642</b>
<b>116</b>	<b>Ostali porezi</b>	<b>286.412</b>	<b>67.886</b>	<b>19.255</b>	<b>23.868</b>	<b>24.563</b>
<b>12</b>	<b>Socijalni doprinosi</b>	<b>22.853.390</b>	<b>5.335.276</b>	<b>1.764.705</b>	<b>1.784.725</b>	<b>1.785.846</b>
<b>121</b>	<b>Doprinosi za socijalno osiguranje (1211+1212+1213+1214)</b>	<b>22.853.390</b>	<b>5.335.276</b>	<b>1.764.705</b>	<b>1.784.725</b>	<b>1.785.846</b>
1211	Doprinosi zaposlenika	19.302.766	4.483.550	1.485.951	1.495.676	1.501.923
1212	Doprinosi poslodavaca	3.433.629	746.707	270.609	242.787	233.311
1213	Doprinosi od samozaposlenih ili nezaposlenih	116.995	105.019	8.145	46.262	50.612
1214	Neklasificirani doprinosi	0	0	0	0	0
<b>13</b>	<b>Pomoći</b>	<b>10.025.563</b>	<b>2.882.993</b>	<b>1.337.708</b>	<b>795.740</b>	<b>749.545</b>
<b>14</b>	<b>Ostali prihodi (141+142+143+144+145)</b>	<b>7.951.157</b>	<b>1.501.129</b>	<b>585.749</b>	<b>469.431</b>	<b>445.949</b>
<b>141</b>	<b>Prihodi od imovine (1411+1412+1413+1415)</b>	<b>2.517.480</b>	<b>339.635</b>	<b>201.767</b>	<b>67.828</b>	<b>70.040</b>
1411	Kamate	104.893	9.397	1.472	2.568	5.357
1412	Dividende	884.373	7.973	203	0	7.770
1413	Povlačenje iz prihoda kvazikorporacija	0	0	0	0	0
1415	Zakupnina (koncesije i slično)	1.528.214	322.265	200.092	65.260	56.913
<b>142</b>	<b>Prodaja roba i usluga (1422+1423)</b>	<b>3.283.020</b>	<b>668.215</b>	<b>208.978</b>	<b>222.672</b>	<b>236.565</b>
1421	Prodaja od strane tržišnih ustanova	0	0	0	0	0
1422	Administrativne takse	958.759	191.836	47.274	76.794	67.768
1423	Prihodi od slučajne prodaje na tržištu	2.324.261	476.379	161.704	145.878	168.797
<b>143</b>	<b>Naknade, kazne i globe</b>	<b>553.596</b>	<b>125.011</b>	<b>34.132</b>	<b>47.446</b>	<b>43.433</b>
<b>144</b>	<b>Neobvezni prijenosi osim pomoći</b>	<b>150.977</b>	<b>14.897</b>	<b>4.283</b>	<b>8.386</b>	<b>2.228</b>
<b>145</b>	<b>Razni i neprepoznati prihodi</b>	<b>1.446.084</b>	<b>353.371</b>	<b>136.589</b>	<b>123.099</b>	<b>93.683</b>

Izvor: Ministarstvo financija

Od siječnja 2015. godine Hrvatski zavod za zdravstveno osiguranje izdvojen je iz sustava državne riznice i državnog proračuna te se njegovi podaci iskazuju u podacima izvanproračunskih korisnika državnog proračuna. U državnom proračunu iskazan je transfer HZZO-u.

U podacima po metodologiji GFS 2001, počevši od siječnja 2016. nadalje, izmijenjena je u odnosu na ranija razdoblja metodologija iskazivanja plaća i određenih naknada zaposlenima osnovnog i srednjeg školstva koje se temeljem zakonskih odredbi isplaćuju iz državnog proračuna. Ustanove osnovnog i srednjeg školstva proračunski su korisnici jedinica lokalne i područne (regionalne) samouprave. Stoga se, radi dosljedne primjene statističkog obuhvata pojedinih podsektora opće države, navedeni rashodi ne iskazuju u državnom proračunu i u središnjoj državi više na stavkama GFS-a 2111, 2121 i 22 nego kao tekuća pomoć lokalnoj državi u sklopu stavke GFS-a 2631. Kod lokalne države iskazuju se prihodi od primjene pomoći te rashodi na stavkama GFS-a 2111, 2121 i 22.

**TABLICA 3: RASHODI DRŽAVNOG PRORAČUNA**

	(000 HRK)	2015.	I. - III. 2016.	I. 2016.	II. 2016.	III. 2016.
<b>2</b>	<b>RASHODI (21+22+24+25+26+27+28)</b>	<b>115.455.805</b>	<b>27.612.565</b>	<b>9.463.079</b>	<b>8.535.940</b>	<b>9.613.546</b>
<b>21</b>	<b>Naknade zaposlenima (211+212)</b>	<b>18.471.877</b>	<b>4.640.920</b>	<b>1.541.435</b>	<b>1.560.966</b>	<b>1.538.519</b>
211	Plaće i nadnice	15.643.353	3.930.105	1.306.119	1.320.652	1.303.334
212	Socijalni doprinosi	2.828.524	710.815	235.316	240.314	235.185
<b>22</b>	<b>Korištenje dobara i usluga</b>	<b>10.453.567</b>	<b>2.165.366</b>	<b>561.273</b>	<b>880.949</b>	<b>723.144</b>
<b>24</b>	<b>Kamate (241+242+243)</b>	<b>10.621.298</b>	<b>3.375.133</b>	<b>1.624.042</b>	<b>189.856</b>	<b>1.561.235</b>
241	Inozemne	4.841.712	1.475.520	529.809	1.306	944.405
242	Tuzemne	5.779.586	1.899.613	1.094.233	188.550	616.830
<b>25</b>	<b>Subvencije (251+252)</b>	<b>6.425.996</b>	<b>545.112</b>	<b>171.653</b>	<b>170.175</b>	<b>203.284</b>
251	Trgovačkim društvima u javnom sektoru	1.094.442	260.592	88.979	92.416	79.197
252	Trgovačkim društvima izvan javnog sektora	5.331.554	284.520	82.674	77.759	124.087
<b>26</b>	<b>Pomoći (261+262+263)</b>	<b>18.907.153</b>	<b>4.651.504</b>	<b>1.362.078</b>	<b>1.768.251</b>	<b>1.521.175</b>
261	Inozemnim vladama (2611+2612)	19.849	73	0	73	0
2611	Tekuće	13.381	73	0	73	0
2612	Kapitalne	6.468	0	0	0	0
262	Međunarodnim institucijama (2621+2622)	3.211.226	974.068	66.685	618.172	289.211
2621	Tekuće	3.211.226	974.068	66.685	618.172	289.211
2622	Kapitalne	0	0	0	0	0
263	Unutar opće države (2631+2632)	15.676.078	3.677.363	1.295.393	1.150.006	1.231.964
2631	Tekuće	12.788.736	2.950.827	969.513	966.409	1.014.905
2632	Kapitalne	2.887.342	726.536	325.880	183.597	217.059
<b>27</b>	<b>Socijalne naknade (271+272+273)</b>	<b>45.136.539</b>	<b>11.204.647</b>	<b>3.717.163</b>	<b>3.741.217</b>	<b>3.746.267</b>
271	Socijalne naknade iz osiguranja	32.105.398	8.291.726	2.755.592	2.776.513	2.759.621
272	Naknade za socijalnu pomoć	12.857.058	2.880.788	945.676	956.736	978.376
273	Socijalne naknade za zaposlenike	174.083	32.133	15.895	7.968	8.270
<b>28</b>	<b>Ostali rashodi (281+282)</b>	<b>5.439.375</b>	<b>1.029.883</b>	<b>485.435</b>	<b>224.526</b>	<b>319.922</b>
281	Rashodi za imovinu osim kamata	705	358	31	21	306
282	Razni ostali rashodi (2821+2822)	5.438.670	1.029.525	485.404	224.505	319.616
2821	Tekući	3.406.647	538.127	248.767	130.740	158.620
2822	Kapitalni	2.032.023	491.398	236.637	93.765	160.996

Izvor: Ministarstvo financija

Od siječnja 2015. godine Hrvatski zavod za zdravstveno osiguranje izdvojen je iz sustava državne riznice i državnog proračuna te se njegovi podaci iskazuju u podacima izvanproračunskih korisnika državnog proračuna. U državnom proračunu iskazan je transfer HZZO-u.

U podacima po metodologiji GFS 2001, počevši od siječnja 2016. nadalje, izmijenjena je u odnosu na ranija razdoblja metodologija iskazivanja plaća i određenih naknada zaposlenima osnovnog i srednjeg školstva koje se temeljem zakonskih odredbi isplaćuju iz državnog proračuna. Ustanove osnovnog i srednjeg školstva proračunski su korisnici jedinica lokalne i područne (regionalne) samouprave. Stoga se, radi dosljedne primjene statističkog obuhvata pojedinih podsektora opće države, navedeni rashodi ne iskazuju u državnom proračunu i u središnjoj državi više na stavkama GFS-a 2111, 2121 i 22 nego kao tekuća pomoć lokalnoj državi u sklopu stavke GFS-a 2631. Kod lokalne države iskazuju se prihodi od primjene pomoći te rashodi na stavkama GFS-a 2111, 2121 i 22.

**TABLICA 4: TRANSAKCIJE U NEFINANCIJSKOJ IMOVINI DRŽAVNOG PRORAČUNA**

	(000 HRK)	2015.	I. - III. 2016.	I. 2016.	II. 2016.	III. 2016.
<b>31</b>	<b>NETO STJECANJE NEFINANCIJSKE IMOVINE (311+312+313+314)</b>	<b>2.507.035</b>	<b>490.997</b>	<b>108.827</b>	<b>215.845</b>	<b>166.325</b>
<b>31,1</b>	<b>Nabava nefinancijske imovine (311,1+312,1+313,1+314,1)</b>	<b>3.152.044</b>	<b>570.424</b>	<b>131.241</b>	<b>242.671</b>	<b>196.512</b>
<b>31,2</b>	<b>Prodaja nefinancijske imovine (311,2+312,2+313,2+314,2)</b>	<b>645.009</b>	<b>79.427</b>	<b>22.414</b>	<b>26.826</b>	<b>30.187</b>
<b>311</b>	<b>Proizvedena dugotrajna imovina (3111+3112+3113)</b>	<b>2.463.147</b>	<b>423.032</b>	<b>107.332</b>	<b>198.398</b>	<b>117.302</b>
311,1	Nabava: proizvedena dugotrajna imovina (3111,1+3112,1+3113,1)	2.774.448	494.348	128.032	222.079	144.237
311,2	Prodaja: proizvedena dugotrajna imovina (3111,2+3112,2+3113,2)	311.301	71.316	20.700	23.681	26.935
<b>3111</b>	<b>Zgrade i građevine (3111,1-3111,2)</b>	<b>697.830</b>	<b>61.472</b>	<b>17.389</b>	<b>9.419</b>	<b>34.664</b>
3111,1	Nabava: zgrade i građevine	1.004.733	132.265	37.983	33.048	61.234
3111,2	Prodaja: zgrade i građevine	306.903	70.793	20.594	23.629	26.570
<b>3112</b>	<b>Postrojenja i oprema (3112,1-3112,2)</b>	<b>1.625.709</b>	<b>326.417</b>	<b>68.093</b>	<b>186.067</b>	<b>72.257</b>
3112,1	Nabava: postrojenja i oprema	1.629.906	326.903	68.181	186.114	72.608
3112,2	Prodaja: postrojenja i oprema	4.197	486	88	47	351
<b>3113</b>	<b>Ostala dugotrajna imovina (3113,1-3113,2)</b>	<b>139.608</b>	<b>35.143</b>	<b>21.850</b>	<b>2.912</b>	<b>10.381</b>
3113,1	Nabava: ostala dugotrajna imovina	139.809	35.180	21.868	2.917	10.395
3113,2	Prodaja: ostala dugotrajna imovina	201	37	18	5	14
<b>312</b>	<b>Zalihe</b>	<b>9.966</b>	<b>58.468</b>	<b>2.126</b>	<b>19.968</b>	<b>36.374</b>
312,1	Nabava: zalihe	288.656	59.134	2.126	19.968	37.040
312,2	Prodaja: zalihe	278.690	666	0	0	666
<b>313</b>	<b>Pohranjene vrijednosti (313,1-313,2)</b>	<b>366</b>	<b>-6</b>	<b>2</b>	<b>-14</b>	<b>6</b>
313,1	Nabava: pohranjene vrijednosti	1.081	10	2	2	6
313,2	Prodaja: pohranjene vrijednosti	715	16	0	16	0
<b>314</b>	<b>Neproizvedena imovina (314,1-314,2-314,3-314,4)</b>	<b>33.556</b>	<b>9.503</b>	<b>-633</b>	<b>-2.507</b>	<b>12.643</b>
314,1	Nabava: neproizvedena imovina (3141,1+3142,1+3143,1+3144,1)	87.859	16.932	1.081	622	15.229
314,2	Prodaja: neproizvedena imovina (3141,2+3142,2+3143,2+3144,2)	54.303	7.429	1.714	3.129	2.586
<b>3141</b>	<b>Zemljište (3141,1-3141,2)</b>	<b>-39.392</b>	<b>-7.408</b>	<b>-1.632</b>	<b>-3.200</b>	<b>-2.576</b>
3141,1	Nabava: zemljište	14.771	4	81	-77	0
3141,2	Prodaja: zemljište	54.163	7.412	1.713	3.123	2.576
<b>3142</b>	<b>Rudna bogatstva</b>	<b>0</b>	<b>0</b>	<b>0</b>	<b>0</b>	<b>0</b>
3142,1	Nabava: rudna bogatstva	0	0	0	0	0
3142,2	Prodaja: rudna bogatstva	0	0	0	0	0
<b>3143</b>	<b>Ostala prirodna imovina</b>	<b>13</b>	<b>0</b>	<b>0</b>	<b>0</b>	<b>0</b>
<b>3144</b>	<b>Nematerijalna neproizvedena imovina (3144,1-3144,2)</b>	<b>72.935</b>	<b>16.911</b>	<b>999</b>	<b>693</b>	<b>15.219</b>
3144,1	Nabava: nematerijalna neproizvedena imovina	73.075	16.928	1.000	699	15.229
3144,2	Prodaja: nematerijalna neproizvedena imovina	140	17	1	6	10

Izvor: Ministarstvo financija

Od siječnja 2015. godine Hrvatski zavod za zdravstveno osiguranje izdvojen je iz sustava državne riznice i državnog proračuna te se njegovi podaci iskazuju u podacima izvanproračunskih korisnika državnog proračuna. U državnom proračunu iskazan je transfer HZZO-u.

U podacima po metodologiji GFS 2001, počevši od siječnja 2016. nadalje, izmijenjena je u odnosu na ranija razdoblja metodologija iskazivanja plaća i određenih naknada zaposlenima osnovnog i srednjeg školstva koje se temeljem zakonskih odredbi isplaćuju iz državnog proračuna. Ustanove osnovnog i srednjeg školstva proračunski su korisnici jedinica lokalne i područne (regionalne) samouprave. Stoga se, radi dosljedne primjene statističkog obuhvata pojedinih podsektora opće države, navedeni rashodi ne iskazuju u državnom proračunu i u središnjoj državi više na stavkama GFS-a 2111, 2121 i 22 nego kao tekuća pomoć lokalnoj državi u sklopu stavke GFS-a 2631. Kod lokalne države iskazuju se prihodi od primljene pomoći te rashodi na stavkama GFS-a 2111, 2121 i 22.

**TABLICA 5: TRANSAKCIJE U FINACIJSKOJ IMOVINI DRŽAVNOG PRORAČUNA**

	(000 HRK)	2015.	I. - III. 2016.	I. 2016.	II. 2016.	III. 2016.
<b>32</b>	<b>NETO STJECANJE FINACIJSKE IMOVINE (321+322+323)</b>	<b>-3.228.138</b>	<b>-692.910</b>	<b>-220.252</b>	<b>-270.011</b>	<b>-202.647</b>
<b>32,1</b>	<b>Izdaci za financijsku imovinu (321,1+322,1)</b>	<b>4.824.463</b>	<b>106.389</b>	<b>23.992</b>	<b>56.099</b>	<b>26.298</b>
<b>32,2</b>	<b>Primici od financijske imovine (321,2+322,2)</b>	<b>8.854.853</b>	<b>3.122.669</b>	<b>3.053.262</b>	<b>27.731</b>	<b>41.676</b>
	<b>Novac i depoziti (3212+3222)</b>	<b>802.252</b>	<b>2.323.370</b>	<b>2.809.018</b>	<b>-298.379</b>	<b>-187.269</b>
<b>321</b>	<b>Tuzemna (3212+3213+3214+3215+3216+3217+3218)</b>	<b>-3.434.307</b>	<b>-702.798</b>	<b>-220.252</b>	<b>-278.529</b>	<b>-204.017</b>
<b>321,1</b>	<b>Izdaci za tuzemnu financijsku imov. (3213,1+...+3218,1)</b>	<b>4.618.294</b>	<b>96.501</b>	<b>23.992</b>	<b>47.581</b>	<b>24.928</b>
<b>321,2</b>	<b>Primici od tuzemne financijske imov. (3213,2+...+3218,2)</b>	<b>8.854.853</b>	<b>3.122.669</b>	<b>3.053.262</b>	<b>27.731</b>	<b>41.676</b>
3212	Novac i depoziti	802.252	2.323.370	2.809.018	-298.379	-187.269
3213	Vrijednosni papiri osim dionica (3213,1-3213,2)	0	0	0	0	0
3213,1	Izdaci: vrijednosni papiri osim dionica	0	0	0	0	0
3213,2	Primici: vrijednosni papiri osim dionica	0	0	0	0	0
3214	Zajmovi (3214,1-3214,2)	-4.790.551	-3.029.943	-3.030.259	17.553	-17.237
3214,1	Izdaci: zajmovi	4.063.186	92.726	23.003	45.284	24.439
3214,2	Primici: zajmovi	8.853.737	3.122.669	3.053.262	27.731	41.676
3215	Dionice i ostali udjeli (3215,1-3215,2)	553.992	3.775	989	2.297	489
3215,1	Izdaci: dionice i ostali udjeli	555.108	3.775	989	2.297	489
3215,2	Primici: dionice i ostali udjeli	1.116	0	0	0	0
<b>322</b>	<b>Inozemna (3222+3223+3224+3225+3226+3227+3228)</b>	<b>206.169</b>	<b>9.888</b>	<b>0</b>	<b>8.518</b>	<b>1.370</b>
<b>322,1</b>	<b>Izdaci za inozemnu financijsku imov. (3223,1+...+3228,1)</b>	<b>206.169</b>	<b>9.888</b>	<b>0</b>	<b>8.518</b>	<b>1.370</b>
<b>322,2</b>	<b>Primici od inozemne financijske imov. (3223,2+...+3228,2)</b>	<b>0</b>	<b>0</b>	<b>0</b>	<b>0</b>	<b>0</b>
3222	Novac i depoziti	0	0	0	0	0
3224	Zajmovi (3224,1-3224,2)	0	0	0	0	0
3224,1	Izdaci: zajmovi	0	0	0	0	0
3224,2	Primici: zajmovi	0	0	0	0	0
3225	Dionice i ostali udjeli (3225,1-3225,2)	206.169	9.888	0	8.518	1.370
3225,1	Izdaci: dionice i ostali udjeli	206.169	9.888	0	8.518	1.370
3225,2	Primici: dionice i ostali udjeli	0	0	0	0	0
<b>323</b>	<b>Monetarno zlato i SPV</b>	<b>0</b>	<b>0</b>	<b>0</b>	<b>0</b>	<b>0</b>

Izvor: Ministarstvo financija

Od siječnja 2015. godine Hrvatski zavod za zdravstveno osiguranje izdvojen je iz sustava državne riznice i državnog proračuna te se njegovi podaci iskazuju u podacima izvanproračunskih korisnika državnog proračuna. U državnom proračunu iskazan je transfer HZZO-u.

U podacima po metodologiji GFS 2001, počevši od siječnja 2016. nadalje, izmijenjena je u odnosu na ranija razdoblja metodologija iskazivanja plaća i određenih naknada zaposlenima osnovnog i srednjeg školstva koje se temeljem zakonskih odredbi isplaćuju iz državnog proračuna. Ustanove osnovnog i srednjeg školstva proračunski su korisnici jedinica lokalne i područne (regionalne) samouprave. Stoga se, radi dosljedne primjene statističkog obuhvata pojedinih podsektora opće države, navedeni rashodi ne iskazuju u državnom proračunu i u središnjoj državi više na stavkama GFS-a 2111, 2121 i 22 nego kao tekuća pomoć lokalnoj državi u sklopu stavke GFS-a 2631. Kod lokalne države iskazuju se prihodi od primljene pomoći te rashodi na stavkama GFS-a 2111, 2121 i 22.



**TABLICA 6: TRANSAKCIJE U OBVEZAMA DRŽAVNOG PRORAČUNA**

	(000 HRK)	2015.	I. - III. 2016.	I. 2016.	II. 2016.	III. 2016.
<b>33</b>	<b>NETO STJECANJE OBVEZA (331+332)</b>	<b>5.623.823</b>	<b>2.142.348</b>	<b>731.572</b>	<b>3.811</b>	<b>1.406.965</b>
<b>33,1</b>	<b>Otplate (331,1+332,1)</b>	<b>23.924.872</b>	<b>2.794.944</b>	<b>210.328</b>	<b>451.087</b>	<b>2.133.529</b>
<b>33,2</b>	<b>Zaduživanje (331,2+332,2)</b>	<b>29.548.695</b>	<b>4.937.292</b>	<b>941.900</b>	<b>454.898</b>	<b>3.540.494</b>
	Novac i depoziti (3312+3322)	0	0	0	0	0
<b>331</b>	<b>Tuzemne (3312+3313+3314+3316+3317+3318)</b>	<b>1.797.283</b>	<b>3.679.767</b>	<b>735.902</b>	<b>-19.848</b>	<b>2.963.713</b>
<b>331,1</b>	<b>Tuzemne otplate (3313,1+3314,1+3315,1+3316,1+3317,1+3318,1)</b>	<b>15.583.662</b>	<b>1.224.018</b>	<b>198.856</b>	<b>451.007</b>	<b>574.155</b>
<b>331,2</b>	<b>Tuzemno zaduživanje (3313,2+3314,2+3315,2+3316,2+3317,2+3318,2)</b>	<b>17.380.945</b>	<b>4.903.785</b>	<b>934.758</b>	<b>431.159</b>	<b>3.537.868</b>
3312	Novac i depoziti	0	0	0	0	0
3313	Vrijednosni papiri osim dionica (3313,2-3313,1)	2.228.234	4.898.609	929.728	432.899	3.535.982
3313,1	Otplata: vrijednosni papiri osim dionica	8.148.769	0	0	0	0
3313,2	Zaduživanje: vrijednosni papiri osim dionica	10.377.003	4.898.609	929.728	432.899	3.535.982
3314	Zajmovi (3314,2-3314,1)	-430.951	-1.218.842	-193.826	-452.747	-572.269
3314,1	Otplata: zajmovi	7.434.893	1.224.018	198.856	451.007	574.155
3314,2	Zaduživanje: zajmovi	7.003.942	5.176	5.030	-1.740	1.886
<b>332</b>	<b>Inozemne (3322+3323+3324+3326+3327+3328)</b>	<b>3.826.540</b>	<b>-1.537.419</b>	<b>-4.330</b>	<b>23.659</b>	<b>-1.556.748</b>
<b>332,1</b>	<b>Inozemne otplate (3323,1+3324,1+3325,1+3326,1+3327,1+3328,1)</b>	<b>8.341.210</b>	<b>1.570.926</b>	<b>11.472</b>	<b>80</b>	<b>1.559.374</b>
<b>332,2</b>	<b>Inozemno zaduživanje (3323,2+3324,2+3325,2+3326,2+3327,2+3328,2)</b>	<b>12.167.750</b>	<b>33.507</b>	<b>7.142</b>	<b>23.739</b>	<b>2.626</b>
3322	Novac i depoziti	0	0	0	0	0
3323	Vrijednosni papiri osim dionica (3323,2-3323,1)	5.670.096	0	0	0	0
3323,1	Otplata: vrijednosni papiri osim dionica	5.770.569	0	0	0	0
3323,2	Zaduživanje: vrijednosni papiri osim dionica	11.440.665	0	0	0	0
3324	Zajmovi (3324,2-3324,1)	-1.843.556	-1.537.419	-4.330	23.659	-1.556.748
3324,1	Otplata: zajmovi	2.570.641	1.570.926	11.472	80	1.559.374
3324,2	Zaduživanje: zajmovi	727.085	33.507	7.142	23.739	2.626

**Izvor: Ministarstvo financija**

Od siječnja 2015. godine Hrvatski zavod za zdravstveno osiguranje izdvojen je iz sustava državne riznice i državnog proračuna te se njegovi podaci iskazuju u podacima izvanproračunskih korisnika državnog proračuna. U državnom proračunu iskazan je transfer HZZO-u.

U podacima po metodologiji GFS 2001, počevši od siječnja 2016. nadalje, izmijenjena je u odnosu na ranija razdoblja metodologija iskazivanja plaća i određenih naknada zaposlenima osnovnog i srednjeg školstva koje se temeljem zakonskih odredbi isplaćuju iz državnog proračuna. Ustanove osnovnog i srednjeg školstva proračunski su korisnici jedinica lokalne i područne (regionalne) samouprave. Stoga se, radi dosljedne primjene statističkog obuhvata pojedinih podsektora opće države, navedeni rashodi ne iskazuju u državnom proračunu i u središnjoj državi više na stavkama GFS-a 2111, 2121 i 22 nego kao tekuća pomoć lokalnoj državi u sklopu stavke GFS-a 2631. Kod lokalne države iskazuju se prihodi od primljene pomoći te rashodi na stavkama GFS-a 2111, 2121 i 22.

**TABLICA 7: TRANSAKCIJE U FINACIJSKOJ IMOVINI I OBVEZAMA, PO SEKTORIMA**

	(000 HRK)	I. - III. 2016.				
		Državni proračun	Izvanproračunski korisnici	Konsolidirana središnja država	Lokalna država	Konsolidirana opća država
<b>82 (=32)</b>	<b>NETO STJECANJE FINACIJSKE IMOVINE</b>	<b>-692.910</b>	<b>-5.390</b>	<b>-702.320</b>	<b>712.034</b>	<b>10.199</b>
	Izdaci za financijsku imovinu	2.582.741	900	2.564.171	1.007.309	3.571.480
	Primici od financijske imovine	3.275.651	6.290	3.266.491	295.275	3.561.281
<b>821 (=321)</b>	<b>Tuzemna</b>	<b>-702.798</b>	<b>-5.390</b>	<b>-712.208</b>	<b>712.034</b>	<b>311</b>
	Izdaci za tuzemnu financijsku imovinu	2.572.853	900	2.554.283	1.007.309	3.561.592
	Primici od tuzemne financijske imovine	3.275.651	6.290	3.266.491	295.275	3.561.281
8211	Opća država	3.779	-110	-351	12	146
	Izdaci: Opća država	19.664	0	194	25	219
	Primici: Opća država	15.885	110	545	13	73
8212	Središnja banka	2.844.123	0	2.844.123	0	2.844.123
	Izdaci: Središnja banka	2.844.123	0	2.844.123	0	2.844.123
	Primici: Središnja banka	0	0	0	0	0
8213	Ostale depozitarne institucije	-3.555.761	-67	-3.555.828	711.930	-2.843.898
	Izdaci: Ostale depozitarne institucije	-363.996	-67	-364.063	996.520	632.457
	Primici: Ostale depozitarne institucije	3.191.765	0	3.191.765	284.590	3.476.355
8215	Nefinancijske institucije	-15.809	-5.213	-21.022	-653	-21.675
	Izdaci: Nefinancijske institucije	26.945	967	27.912	8.494	36.406
	Primici: Nefinancijske institucije	42.754	6.180	48.934	9.147	58.081
8216	Kućanstva i neprofitne institucije u službi kućanstva	20.870	0	20.870	745	21.615
	Izdaci: Kućanstva i neprofitne institucije u službi kućanstva	46.117	0	46.117	2.270	48.387
	Primici: Kućanstva i neprofitne institucije u službi kućanstva	25.247	0	25.247	1.525	26.772
<b>822 (=322)</b>	<b>Inozemna</b>	<b>9.888</b>	<b>0</b>	<b>9.888</b>	<b>0</b>	<b>9.888</b>
	Izdaci za inozemnu financijsku imovinu	9.888	0	9.888	0	9.888
	Primici od inozemne financijske imovine	0	0	0	0	0
8227	Međunarodne organizacije	9.888	0	9.888	0	9.888
	Izdaci: Međunarodne organizacije	9.888	0	9.888	0	9.888
	Primici: Međunarodne organizacije	0	0	0	0	0
8229	Ostali nerezidenti	0	0	0	0	0
	Izdaci: Ostali nerezidenti	0	0	0	0	0
	Primici: Ostali nerezidenti	0	0	0	0	0
<b>83 (=33)</b>	<b>NETO STJECANJE OBVEZA</b>	<b>2.142.348</b>	<b>-287.067</b>	<b>1.851.261</b>	<b>-251.093</b>	<b>1.600.653</b>
	Otplate: obveze	2.794.944	503.168	3.282.662	300.110	3.582.287
	Zaduživanje: obveze	4.937.292	216.101	5.133.923	49.017	5.182.940
<b>831 (=331)</b>	<b>Tuzemne</b>	<b>3.679.767</b>	<b>-278.213</b>	<b>3.397.534</b>	<b>-251.093</b>	<b>3.146.926</b>
	Otplate: domaće obveze	1.224.018	494.314	1.702.882	300.110	2.002.507
	Zaduživanje: domaće obveze	4.903.785	216.101	5.100.416	49.017	5.149.433
8311	Opća država	0	4.020	0	-897	-412
	Otplate: Opća država	0	15.450	0	897	412
	Zaduživanje: Opća država	0	19.470	0	0	0
8313	Ostale depozitarne institucije	3.679.767	-282.233	3.397.534	-242.807	3.154.727
	Otplate: Ostale depozitarne institucije	1.224.018	478.864	1.702.882	291.417	1.994.299
	Zaduživanje: Ostale depozitarne institucije	4.903.785	196.631	5.100.416	48.610	5.149.026
8314	Financijske institucije neklasificirane	0	0	0	0	0
	Otplate: Financijske institucije neklasificirane	0	0	0	0	0
	Zaduživanje: Financijske institucije neklasificirane	0	0	0	0	0
8315	Nefinancijske institucije	0	0	0	-7.389	-7.389
	Otplate: Nefinancijske institucije	0	0	0	7.796	7.796
	Zaduživanje: Nefinancijske institucije	0	0	0	407	407
<b>832 (=332)</b>	<b>Inozemne</b>	<b>-1.537.419</b>	<b>-8.854</b>	<b>-1.546.273</b>	<b>0</b>	<b>-1.546.273</b>
	Otplate: inozemne obveze	1.570.926	8.854	1.579.780	0	1.579.780
	Zaduživanje: inozemne obveze	33.507	0	33.507	0	33.507
8321	Opća država	0	0	0	0	0
	Otplate: Opća država	0	0	0	0	0
	Zaduživanje: Opća država	0	0	0	0	0
8327	Međunarodne organizacije	-24.970	0	-24.970	0	-24.970
	Otplate: Međunarodne organizacije	58.477	0	58.477	0	58.477
	Zaduživanje: Međunarodne organizacije	33.507	0	33.507	0	33.507
8328	Financijske institucije osim međunarodnih organizacija	-1.512.449	-8.854	-1.521.303	0	-1.521.303
	Otplate: Financijske institucije osim međunarodnih organizacija	1.512.449	8.854	1.521.303	0	1.521.303
	Zaduživanje: Financijske institucije osim međunarodnih organizacija	0	0	0	0	0
8329	Ostali nerezidenti	0	0	0	0	0
	Otplate: Ostali nerezidenti	0	0	0	0	0
	Zaduživanje: Ostali nerezidenti	0	0	0	0	0

**Izvor: Ministarstvo financija**

Od siječnja 2015. godine Hrvatski zavod za zdravstveno osiguranje izdvojen je iz sustava državne riznice i državnog proračuna te se njegovi podaci iskazuju u podacima izvanproračunskih korisnika državnog proračuna. U državnom proračunu iskazan je transfer HZZO-u.

U podacima po metodologiji GFS 2001. počevši od siječnja 2016. nadalje, izmijenjena je u odnosu na ranija razdoblja metodologija iskazivanja plaća i određenih naknada zaposlenima osnovnog i srednjeg školstva koje se temeljem zakonskih odredbi isplaćuju iz državnog proračuna. Ustanove osnovnog i srednjeg školstva proračunski su korisnici jedinica lokalne i područne (regionalne) samouprave. Stoga se, radi dosljedne primjene statističkog obuhvata pojedinih podsektora opće države, navedeni rashodi ne iskazuju u državnom proračunu i u središnjoj državi više na stavkama GFS-a 2111, 2121 i 22 nego kao tekuća pomoć lokalnoj državi u sklopu stavke GFS-a 2631. Kod lokalne države iskazuju se prihodi od primljene pomoći te rashodi na stavkama GFS-a 2111, 2121 i 22.

**TABLICA 8: IZVJEŠĆE O OPERACIJAMA DRŽAVNOG PRORAČUNA**

(000 HRK)	2015.	I. - III. 2016.	I. 2016.	II. 2016.	III. 2016.
<b>TRANSAKCIJE OD UTJECAJA NA NETO VRIJEDNOST</b>					
<b>1 PRIHODI (11+12+13+14)</b>	<b>109.110.879</b>	<b>25.268.304</b>	<b>8.620.082</b>	<b>8.477.963</b>	<b>8.170.259</b>
11 Porezi	68.280.769	15.548.906	4.931.920	5.428.067	5.188.919
12 Socijalni doprinosi	22.853.390	5.335.276	1.764.705	1.784.725	1.785.846
13 Pomoći	10.025.563	2.882.993	1.337.708	795.740	749.545
14 Ostali prihodi	7.951.157	1.501.129	585.749	469.431	445.949
<b>2 RASHODI (21+22+24+25+26+27+28)</b>	<b>115.455.805</b>	<b>27.612.565</b>	<b>9.463.079</b>	<b>8.535.940</b>	<b>9.613.546</b>
21 Naknade zaposlenima	18.471.877	4.640.920	1.541.435	1.560.966	1.538.519
22 Korištenje dobara i usluga	10.453.567	2.165.366	561.273	880.949	723.144
24 Kamate	10.621.298	3.375.133	1.624.042	189.856	1.561.235
25 Subvencije	6.425.996	545.112	171.653	170.175	203.284
26 Pomoći	18.907.153	4.651.504	1.362.078	1.768.251	1.521.175
27 Socijalne naknade	45.136.539	11.204.647	3.717.163	3.741.217	3.746.267
28 Ostali rashodi	5.439.375	1.029.883	485.435	224.526	319.922
<b>NETO-BRUTO OPERATIVNI SALDO (1-2)</b>	<b>-6.344.926</b>	<b>-2.344.261</b>	<b>-842.997</b>	<b>-57.977</b>	<b>-1.443.287</b>
<b>TRANSAKCIJE U NEFINANCIJSKOJ IMOVINI</b>					
<b>31 NETO STJECANJE NEFINANCIJSKE IMOVINE (311+312+313+314)</b>	<b>2.507.035</b>	<b>490.997</b>	<b>108.827</b>	<b>215.845</b>	<b>166.325</b>
311 Proizvedena dugotrajna imovina	2.463.147	423.032	107.332	198.398	117.302
312 Zalihe	9.966	58.468	2.126	19.968	36.374
313 Pohranjene vrijednosti	366	-6	2	-14	6
314 Neproizvedena imovina	33.556	9.503	-633	-2.507	12.643
<b>NETO POZAJMLJIVANJE-ZADUŽIVANJE (1-2-31)</b>	<b>-8.851.961</b>	<b>-2.835.258</b>	<b>-951.824</b>	<b>-273.822</b>	<b>-1.609.612</b>
<b>FINANCIRANJE (33-32)</b>	<b>8.851.961</b>	<b>2.835.258</b>	<b>951.824</b>	<b>273.822</b>	<b>1.609.612</b>
<b>32 NETO STJECANJE FINANCIJSKE IMOVINE (321+322)</b>	<b>-3.228.138</b>	<b>-692.910</b>	<b>-220.252</b>	<b>-270.011</b>	<b>-202.647</b>
321 Tuzemna	-3.434.307	-702.798	-220.252	-278.529	-204.017
322 Inozemna	206.169	9.888	0	8.518	1.370
<b>33 NETO STJECANJE OBVEZA (331+332)</b>	<b>5.623.823</b>	<b>2.142.348</b>	<b>731.572</b>	<b>3.811</b>	<b>1.406.965</b>
331 Tuzemne	1.797.283	3.679.767	735.902	-19.848	2.963.713
332 Inozemne	3.826.540	-1.537.419	-4.330	23.659	-1.556.748

Izvor: Ministarstvo financija

Od siječnja 2015. godine Hrvatski zavod za zdravstveno osiguranje izdvojen je iz sustava državne riznice i državnog proračuna te se njegovi podaci iskazuju u podacima izvanproračunskih korisnika državnog proračuna. U državnom proračunu iskazan je transfer HZZO-u.

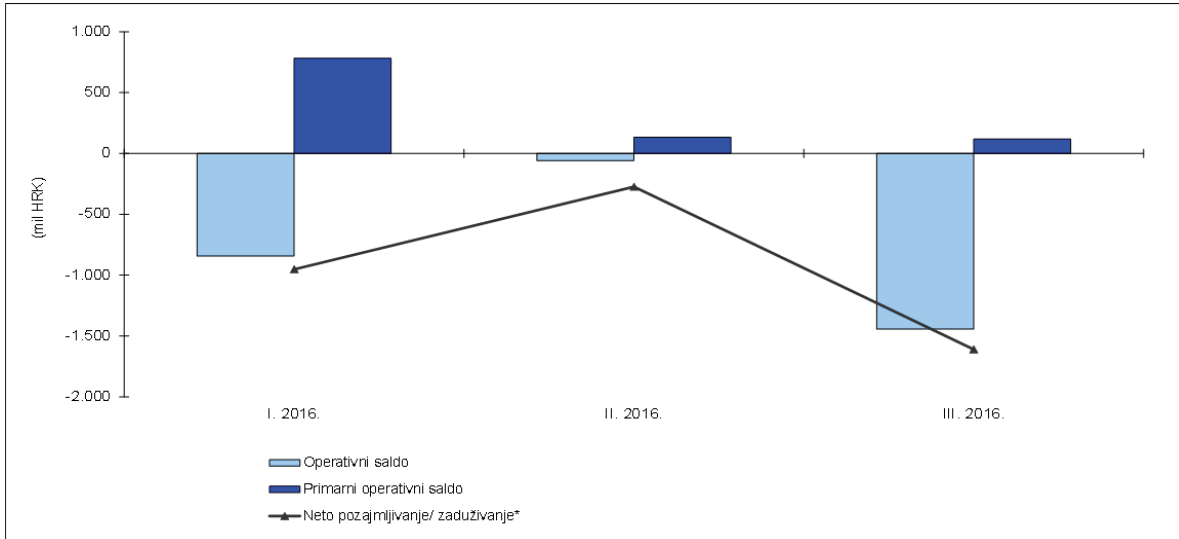
U podacima po metodologiji GFS 2001, počevši od siječnja 2016. nadalje, izmijenjena je u odnosu na ranija razdoblja metodologija iskazivanja plaća i određenih naknada zaposlenima osnovnog i srednjeg školstva koje se temeljem zakonskih odredbi isplaćuju iz državnog proračuna. Ustanove osnovnog i srednjeg školstva proračunski su korisnici jedinica lokalne i područne (regionalne) samouprave. Stoga se, radi dosljedne primjene statističkog obuhvata pojedinih podsektora opće države, navedeni rashodi ne iskazuju u državnom proračunu i u središnjoj državi više na stavkama GFS-a 2111, 2121 i 22 nego kao tekuća pomoć lokalnoj državi u sklopu stavke GFS-a 2631. Kod lokalne države iskazuju se prihodi od primljene pomoći te rashodi na stavkama GFS-a 2111, 2121 i 22.

## RAZLIČITE MJERE MANJKA/VIŠKA DRŽAVNOG PRORAČUNA

TABLICA 8A: IZRAČUN OPERATIVNOG SALDA I PRIMARNOG OPERATIVNOG SALDA (000 kn)

	Prihodi (1)	Rashodi (2)	Operativni saldo	Rashodi za kamate (24)	Primarni operativni saldo
	(1)	(2)	(3) 1-2	(4)	(5) 3+4
I.-XII. 2015.	109.110.879	115.455.805	-6.344.926	10.621.298	4.276.372
I. 2016.	8.620.082	9.463.079	-842.997	1.624.042	781.045
II. 2016.	8.477.963	8.535.940	-57.977	189.856	131.879
III. 2016.	8.170.259	9.613.546	-1.443.287	1.561.235	117.948
I.-III. 2016.	25.268.304	27.612.565	-2.344.261	3.375.133	1.030.872

## RAZLIČITE MJERE MANJKA/VIŠKA DRŽAVNOG PRORAČUNA



TABLICA 8B: IZRAČUN NETO POZAJMLJIVANJA/ZADUŽIVANJA (000 kn)

	Operativni saldo	Neto stjecanje nefinancijske imovine (31)	Neto pozajmljivanje/ zaduživanje*	Financiranje (33-32)	Neto stjecanje financijske imovine (32)	Neto stjecanje obveza (33)
	(1)	(2)	(3) 1-2	(4) 6-5	(5)	(6)
I.-XII. 2015.	-6.344.926	2.507.035	-8.851.961	8.851.961	-3.228.138	5.623.823
I. 2016.	-842.997	108.827	-951.824	951.824	-220.252	731.572
II. 2016.	-57.977	215.845	-273.822	273.822	-270.011	3.811
III. 2016.	-1.443.287	166.325	-1.609.612	1.609.612	-202.647	1.406.965
I.-III. 2016.	-2.344.261	490.997	-2.835.258	2.835.258	-692.910	2.142.348

\* Manjak/višak prema metodologiji GFS 2001

Izvor: Ministarstvo financija

Od siječnja 2015. godine Hrvatski zavod za zdravstveno osiguranje izdvojen je iz sustava državne riznice i državnog proračuna te se njegovi podaci iskazuju u podacima izvanproračunskih korisnika državnog proračuna. U državnom proračunu iskazan je transfer HZZO-u.

U podacima po metodologiji GFS 2001, počevši od siječnja 2016. nadalje, izmijenjena je u odnosu na ranija razdoblja metodologija iskazivanja plaća i određenih naknada zaposlenima osnovnog i srednjeg školstva koje se temeljem zakonskih odredbi isplaćuju iz državnog proračuna. Ustanove osnovnog i srednjeg školstva proračunski su korisnici jedinica lokalne i područne (regionalne) samouprave. Stoga se, radi dosljedne primjene statističkog obuhvata pojedinih podsektora opće države, navedeni rashodi ne iskazuju u državnom proračunu i u središnjoj državi više na stavkama GFS-a 2111, 2121 i 22 nego kao tekuća pomoć lokalnoj državi u sklopu stavke GFS-a 2631. Kod lokalne države iskazuju se prihodi od primjene pomoći te rashodi na stavkama GFS-a 2111, 2121 i 22.

**TABLICA 9: TRANSAKCIJE HRVATSKOG ZAVODA ZA ZDRAVSTVENO OSIGURANJE**

	(000 HRK)	2015.	I. - III. 2016.	I. 2016.	II. 2016.	III. 2016.
<b>1</b>	<b>PRIHODI (11+12+13+14)</b>	<b>22.155.349</b>	<b>5.481.526</b>	<b>1.817.706</b>	<b>1.821.863</b>	<b>1.841.957</b>
11	Porezi	0	0	0	0	0
<b>12</b>	<b>Doprinosi za socijalno osiguranje</b>	<b>18.121.282</b>	<b>4.447.425</b>	<b>1.490.408</b>	<b>1.465.689</b>	<b>1.491.328</b>
<b>13</b>	<b>Pomoći (131+132+133)</b>	<b>2.400.422</b>	<b>600.037</b>	<b>200.000</b>	<b>200.011</b>	<b>200.026</b>
131	Pomoći od stranih vlada	0	0	0	0	0
132	Pomoći od međunarodnih organizacija	422	27	0	11	16
133	Pomoći unutar opće države (1331+1332)	2.400.000	600.010	200.000	200.000	200.010
1331	Tekuće	2.400.000	600.010	200.000	200.000	200.010
1332	Kapitalne	0	0	0	0	0
<b>14</b>	<b>Ostali prihodi</b>	<b>1.633.645</b>	<b>434.064</b>	<b>127.298</b>	<b>156.163</b>	<b>150.603</b>
<b>2</b>	<b>RASHODI (21+22+24+25+26+27+28)</b>	<b>22.725.947</b>	<b>5.517.752</b>	<b>1.696.687</b>	<b>1.890.489</b>	<b>1.930.576</b>
<b>21</b>	<b>Naknade zaposlenima (211+212)</b>	<b>235.865</b>	<b>59.712</b>	<b>19.893</b>	<b>20.082</b>	<b>19.737</b>
211	Plaće i nadnice	203.278	51.429	17.135	17.298	16.996
212	Socijalni doprinosi	32.587	8.283	2.758	2.784	2.741
<b>22</b>	<b>Korištenje dobara i usluga</b>	<b>108.875</b>	<b>20.919</b>	<b>5.521</b>	<b>7.793</b>	<b>7.605</b>
<b>24</b>	<b>Kamate</b>	<b>2.598</b>	<b>22</b>	<b>4</b>	<b>12</b>	<b>6</b>
<b>25</b>	<b>Subvencije</b>	<b>0</b>	<b>0</b>	<b>0</b>	<b>0</b>	<b>0</b>
<b>26</b>	<b>Pomoći</b>	<b>12.820.598</b>	<b>2.978.797</b>	<b>928.318</b>	<b>1.026.169</b>	<b>1.024.310</b>
<b>27</b>	<b>Socijalne naknade</b>	<b>9.533.814</b>	<b>2.454.509</b>	<b>742.951</b>	<b>834.291</b>	<b>877.267</b>
<b>28</b>	<b>Ostali rashodi</b>	<b>24.197</b>	<b>3.793</b>	<b>0</b>	<b>2.142</b>	<b>1.651</b>
	<b>NETO-BRUTO OPERATIVNI SALDO (1-2)</b>	<b>-570.598</b>	<b>-36.226</b>	<b>121.019</b>	<b>-68.626</b>	<b>-88.619</b>
<b>31</b>	<b>NETO STJECANJE NEFINANCIJSKE IMOVINE (31,1 - 31,2)</b>	<b>13.479</b>	<b>4.000</b>	<b>930</b>	<b>934</b>	<b>2.136</b>
31,1	Nabava nefinancijske imovine (311,1+312,1+313,1+314,1)	14.231	4.107	930	998	2.179
31,2	Prodaja nefinancijske imovine (311,2+312,2+313,2+314,2)	752	107	0	64	43
311	Proizvedena dugotrajna imovina (311,1-311,2-311,3)	13.479	4.000	930	934	2.136
311,1	Nabava: proizvedena dugotrajna imovina	14.231	4.107	930	998	2.179
311,2	Prodaja: proizvedena dugotrajna imovina	752	107	0	64	43
314	Neproizvedena imovina (314,1-314,2-314,3-314,4)	0	0	0	0	0
314,1	Nabava: neproizvedena imovina	0	0	0	0	0
314,2	Prodaja: neproizvedena imovina	0	0	0	0	0
	<b>NETO POZAJMLJIVANJE-ZADUŽIVANJE (1-2-31)</b>	<b>-584.077</b>	<b>-40.226</b>	<b>120.089</b>	<b>-69.560</b>	<b>-90.755</b>
	<b>FINANCIRANJE (33-32)</b>	<b>584.077</b>	<b>40.226</b>	<b>-120.089</b>	<b>69.560</b>	<b>90.755</b>
<b>32</b>	<b>NETO STJECANJE FINANCIJSKE IMOVINE (321+322)</b>	<b>-590.078</b>	<b>-40.226</b>	<b>120.089</b>	<b>-69.560</b>	<b>-90.755</b>
321	Tuzemna	-590.078	-40.226	120.089	-69.560	-90.755
322	Inozemna	0	0	0	0	0
<b>33</b>	<b>NETO STJECANJE OBVEZA (331+332)</b>	<b>-6.001</b>	<b>0</b>	<b>0</b>	<b>0</b>	<b>0</b>
331	Tuzemne	-6.001	0	0	0	0
332	Inozemne	0	0	0	0	0

Izvor: Ministarstvo financija

Od siječnja 2015. godine Hrvatski zavod za zdravstveno osiguranje izdvojen je iz sustava državne riznice i državnog proračuna te se njegovi podaci iskazuju u podacima izvanproračunskih korisnika državnog proračuna. U državnom proračunu iskazan je transfer HZZO-u.

**TABLICA 10: TRANSAKCIJE JAVNOG PODUZEĆA HRVATSKE VODE**

	(000 HRK)	2013.	2014.	2015.	I. - III. 2016.	I. 2016.	II. 2016.	III. 2016.
<b>1</b>	<b>PRIHODI (11+12+13+14)</b>	<b>2.010.556</b>	<b>2.249.637</b>	<b>2.693.642</b>	<b>575.883</b>	<b>158.469</b>	<b>193.492</b>	<b>223.922</b>
11	Porezi	0	0	0	0	0	0	0
12	Doprinosi za socijalno osiguranje	0	0	0	0	0	0	0
<b>13</b>	<b>Pomoći (131+132+133)</b>	<b>298.199</b>	<b>260.828</b>	<b>443.480</b>	<b>74.771</b>	<b>14.789</b>	<b>24.217</b>	<b>35.765</b>
131	Pomoći od stranih vlada	0	0	0	0	0	0	0
132	Pomoći od međunarodnih organizacija	2.482	2.704	10.318	2.904	0	0	2.904
133	Pomoći unutar opće države (1331+1332)	295.717	258.124	433.162	71.867	14.789	24.217	32.861
1331	Tekuće	3	34.700	5.795	2.924	1.865	0	1.059
1332	Kapitalne	295.714	223.424	427.367	68.943	12.924	24.217	31.802
<b>14</b>	<b>Ostali prihodi</b>	<b>1.712.357</b>	<b>1.988.809</b>	<b>2.250.162</b>	<b>501.112</b>	<b>143.680</b>	<b>169.275</b>	<b>188.157</b>
<b>2</b>	<b>RASHODI (21+22+24+25+26+27+28)</b>	<b>1.514.633</b>	<b>1.538.141</b>	<b>1.741.302</b>	<b>271.369</b>	<b>50.686</b>	<b>91.887</b>	<b>128.796</b>
<b>21</b>	<b>Naknade zaposlenima (211+212)</b>	<b>121.755</b>	<b>130.146</b>	<b>133.859</b>	<b>34.967</b>	<b>11.185</b>	<b>11.653</b>	<b>12.129</b>
211	Plaće i nadnice	106.351	112.158	115.070	30.091	9.608	10.014	10.469
212	Socijalni doprinosi	15.404	17.988	18.789	4.876	1.577	1.639	1.660
<b>22</b>	<b>Korištenje dobara i usluga</b>	<b>834.018</b>	<b>885.983</b>	<b>897.574</b>	<b>123.321</b>	<b>24.024</b>	<b>45.489</b>	<b>53.808</b>
<b>24</b>	<b>Kamate</b>	<b>67.062</b>	<b>87.190</b>	<b>75.490</b>	<b>12.917</b>	<b>0</b>	<b>421</b>	<b>12.496</b>
<b>25</b>	<b>Subvencije</b>	<b>0</b>	<b>0</b>	<b>0</b>	<b>0</b>	<b>0</b>	<b>0</b>	<b>0</b>
<b>26</b>	<b>Pomoći</b>	<b>69.152</b>	<b>41.858</b>	<b>38.855</b>	<b>1.299</b>	<b>0</b>	<b>66</b>	<b>1.233</b>
<b>27</b>	<b>Socijalne naknade</b>	<b>0</b>	<b>0</b>	<b>0</b>	<b>0</b>	<b>0</b>	<b>0</b>	<b>0</b>
<b>28</b>	<b>Ostali rashodi</b>	<b>422.646</b>	<b>392.964</b>	<b>595.524</b>	<b>98.865</b>	<b>15.477</b>	<b>34.258</b>	<b>49.130</b>
	<b>NETO-BRUTO OPERATIVNI SALDO (1-2)</b>	<b>495.923</b>	<b>711.496</b>	<b>952.340</b>	<b>304.514</b>	<b>107.783</b>	<b>101.605</b>	<b>95.126</b>
<b>31</b>	<b>NETO STJECANJE NEFINANCIJSKE IMOVINE (31,1-31,2)</b>	<b>1.052.728</b>	<b>796.187</b>	<b>846.771</b>	<b>75.701</b>	<b>19.707</b>	<b>28.178</b>	<b>27.816</b>
31,1	Nabava nefinancijske imovine (311,1+312,1+313,1+314,1)	1.053.503	796.588	847.160	75.737	19.715	28.182	27.840
31,2	Prodaja nefinancijske imovine (311,2+312,2+313,2+314,2)	775	401	389	36	8	4	24
311	Proizvedena dugotrajna imovina (311,1-311,2-311,3)	1.038.681	776.721	835.223	74.289	19.116	27.784	27.389
311,1	Nabava: proizvedena dugotrajna imovina	1.039.456	777.122	835.612	74.325	19.124	27.788	27.413
311,2	Prodaja: proizvedena dugotrajna imovina	775	401	389	36	8	4	24
314	Neproizvedena imovina (314,1-314,2-314,3-314,4)	14.047	19.466	11.548	1.412	591	394	427
314,1	Nabava: neproizvedena imovina	14.047	19.466	11.548	1.412	591	394	427
314,2	Prodaja: neproizvedena imovina	0	0	0	0	0	0	0
	<b>NETO POZAJMLJIVANJE-ZADUŽIVANJE (1-2-31)</b>	<b>-556.805</b>	<b>-84.691</b>	<b>105.569</b>	<b>228.813</b>	<b>88.076</b>	<b>73.427</b>	<b>67.310</b>
	<b>FINANCIRANJE (33-32)</b>	<b>556.805</b>	<b>84.691</b>	<b>-105.569</b>	<b>-228.813</b>	<b>-88.076</b>	<b>-73.427</b>	<b>-67.310</b>
<b>32</b>	<b>NETO STJECANJE FINANCIJSKE IMOVINE (321+322)</b>	<b>-33.085</b>	<b>41.389</b>	<b>50.004</b>	<b>88.235</b>	<b>93.638</b>	<b>82.000</b>	<b>-87.403</b>
321	Tuzemna	-33.085	41.389	50.004	88.235	93.638	82.000	-87.403
322	Inozemna	0	0	0	0	0	0	0
<b>33</b>	<b>NETO STJECANJE OBVEZA (331+332)</b>	<b>523.720</b>	<b>126.080</b>	<b>-55.565</b>	<b>-140.578</b>	<b>5.562</b>	<b>8.573</b>	<b>-154.713</b>
331	Tuzemne	532.502	134.965	-55.565	-140.578	5.562	8.573	-154.713
332	Inozemne	-8.782	-8.885	0	0	0	0	0

Izvor: Ministarstvo financija

**TABLICA 11: TRANSAKCIJE FONDA ZA ZAŠTITU OKOLIŠA I ENERGETSKU UČINKOVITOST**

	(000 HRK)	2013.	2014.	2015.	I. - III. 2016.	I. 2016.	II. 2016.	III. 2016.
<b>1</b>	<b>PRIHODI (11+12+13+14)</b>	<b>1.039.054</b>	<b>1.168.651</b>	<b>1.678.876</b>	<b>237.486</b>	<b>47.126</b>	<b>77.142</b>	<b>113.218</b>
11	Porezi	0	0	0	0	0	0	0
12	Doprinosi za socijalno osiguranje	0	0	0	0	0	0	0
13	Pomoći (131+132+133)	6.946	41.799	87.001	8.733	641	7.265	827
131	Pomoći od stranih vlada	0	0	0	0	0	0	0
132	Pomoći od međunarodnih organizacija	418	792	3.672	948	0	205	743
133	Pomoći unutar opće države (1331+1332)	6.528	41.007	83.329	7.785	641	7.060	84
1331	Tekuće	1.404	1.133	6.781	7.785	641	7.060	84
1332	Kapitalne	5.124	39.874	76.548	0	0	0	0
14	Ostali prihodi	1.032.108	1.126.852	1.591.875	228.753	46.485	69.877	112.391
<b>2</b>	<b>RASHODI (21+22+24+25+26+27+28)</b>	<b>884.081</b>	<b>1.146.472</b>	<b>1.597.126</b>	<b>434.764</b>	<b>115.315</b>	<b>104.001</b>	<b>215.448</b>
21	Naknade zaposlenima (211+212)	30.494	39.157	43.457	11.155	3.722	3.699	3.734
211	Plaće i nadnice	26.714	33.926	37.453	9.607	3.208	3.181	3.218
212	Socijalni doprinosi	3.780	5.231	6.004	1.548	514	518	516
22	Korištenje dobara i usluga	713.611	727.897	758.710	126.653	32.995	39.155	54.503
24	Kamate	5	3	1	0	0	0	0
25	Subvencije	3.418	10.406	38.787	24.332	5.536	4.484	14.312
26	Pomoći	126.265	326.876	514.078	107.773	31.958	13.930	61.885
27	Socijalne naknade	0	0	0	0	0	0	0
28	Ostali rashodi	10.288	42.133	242.093	164.851	41.104	42.733	81.014
	<b>NETO-BRUTO OPERATIVNI SALDO (1-2)</b>	<b>154.973</b>	<b>22.179</b>	<b>81.750</b>	<b>-197.278</b>	<b>-68.189</b>	<b>-26.859</b>	<b>-102.230</b>
31	<b>NETO STJECANJE NEFINANCIJSKE IMOVINE (31,1-31,2)</b>	<b>55.391</b>	<b>171.042</b>	<b>81.664</b>	<b>24</b>	<b>9</b>	<b>11</b>	<b>4</b>
31,1	Nabava nefinancijske imovine (311,1+312,1+313,1+314,1)	55.394	171.053	82.032	24	9	11	4
31,2	Prodaja nefinancijske imovine (311,2+312,2+313,2+314,2)	3	11	368	0	0	0	0
311	Proizvedena dugotrajna imovina (311,1-311,2-311,3)	55.391	171.042	81.456	24	9	11	4
311,1	Nabava: proizvedena dugotrajna imovina	55.394	171.053	81.824	24	9	11	4
311,2	Prodaja: proizvedena dugotrajna imovina	3	11	368	0	0	0	0
314	Neproizvedena imovina (314,1-314,2-314,3-314,4)	0	0	208	0	0	0	0
314,1	Nabava: neproizvedena imovina	0	0	208	0	0	0	0
314,2	Prodaja: neproizvedena imovina	0	0	0	0	0	0	0
	<b>NETO POZAJMLJIVANJE-ZADUŽIVANJE (1-2-31)</b>	<b>99.582</b>	<b>-148.863</b>	<b>86</b>	<b>-197.302</b>	<b>-68.198</b>	<b>-26.870</b>	<b>-102.234</b>
	<b>FINANCIRANJE (33-32)</b>	<b>-99.582</b>	<b>148.863</b>	<b>-86</b>	<b>197.302</b>	<b>68.198</b>	<b>26.870</b>	<b>102.234</b>
32	<b>NETO STJECANJE FINANCIJSKE IMOVINE (321+322)</b>	<b>99.582</b>	<b>-148.863</b>	<b>86</b>	<b>-197.302</b>	<b>-68.198</b>	<b>-26.870</b>	<b>-102.234</b>
321	Tuzemna	99.582	-148.863	86	-197.302	-68.198	-26.870	-102.234
322	Inozemna	0	0	0	0	0	0	0
33	<b>NETO STJECANJE OBVEZA (331+332)</b>	<b>0</b>	<b>0</b>	<b>0</b>	<b>0</b>	<b>0</b>	<b>0</b>	<b>0</b>
331	Tuzemne	0	0	0	0	0	0	0
332	Inozemne	0	0	0	0	0	0	0

Izvor: Ministarstvo financija

**TABLICA 12: TRANSAKCIJE HRVATSKIH AUTOCESTA d.o.o. (HAC)**

	(000 HRK)	2005.	2006.	2007.	I. - III. 2007.	IV. - VI. 2007.	VII. - IX. 2007.	X. - XII. 2007.
<b>1</b>	<b>PRIHODI (11+12+13+14)</b>	<b>2.547.003</b>	<b>2.721.483</b>	<b>4.391.205</b>	<b>554.476</b>	<b>729.978</b>	<b>981.840</b>	<b>2.124.911</b>
<b>11</b>	<b>Porezi</b>	<b>1.380.753</b>	<b>0</b>	<b>0</b>	<b>0</b>	<b>0</b>	<b>0</b>	<b>0</b>
1142	Trošarine	1.380.753	0	0	0	0	0	0
<b>12</b>	<b>Doprinosi za socijalno osiguranje</b>	<b>0</b>	<b>0</b>	<b>0</b>	<b>0</b>	<b>0</b>	<b>0</b>	<b>0</b>
<b>13</b>	<b>Pomoći (131+132+133)</b>	<b>0</b>	<b>1.450.358</b>	<b>3.015.869</b>	<b>316.773</b>	<b>374.169</b>	<b>450.041</b>	<b>1.874.886</b>
131	Pomoći od stranih vlada	0	0	0	0	0	0	0
132	Pomoći od međunarodnih organizacija	0	0	0	0	0	0	0
133	Pomoći unutar opće države (1331+1332)	0	1.450.358	3.015.869	316.773	374.169	450.041	1.874.886
1331	Tekuće	0	0	0	0	0	0	0
1332	Kapitalne	0	1.450.358	3.015.869	316.773	374.169	450.041	1.874.886
<b>14</b>	<b>Ostali prihodi</b>	<b>1.166.250</b>	<b>1.271.125</b>	<b>1.375.336</b>	<b>237.703</b>	<b>355.809</b>	<b>531.799</b>	<b>250.025</b>
<b>2</b>	<b>RASHODI (21+22+24+25+26+27+28)</b>	<b>1.088.687</b>	<b>1.574.490</b>	<b>1.982.632</b>	<b>343.052</b>	<b>514.269</b>	<b>343.805</b>	<b>781.506</b>
<b>21</b>	<b>Naknade zaposlenima (211+212)</b>	<b>289.866</b>	<b>320.097</b>	<b>354.412</b>	<b>82.595</b>	<b>83.694</b>	<b>98.706</b>	<b>89.417</b>
211	Plaće i nadnice	250.374	276.180	305.329	71.317	72.044	84.598	77.370
212	Socijalni doprinosi	39.492	43.917	49.083	11.278	11.650	14.108	12.047
<b>22</b>	<b>Korištenje dobara i usluga</b>	<b>314.534</b>	<b>301.452</b>	<b>326.437</b>	<b>63.067</b>	<b>100.011</b>	<b>82.947</b>	<b>80.412</b>
<b>24</b>	<b>Kamate</b>	<b>445.185</b>	<b>589.173</b>	<b>787.824</b>	<b>116.150</b>	<b>280.254</b>	<b>74.985</b>	<b>316.435</b>
<b>25</b>	<b>Subvencije</b>	<b>0</b>	<b>0</b>	<b>0</b>	<b>0</b>	<b>0</b>	<b>0</b>	<b>0</b>
<b>26</b>	<b>Pomoći</b>	<b>3.610</b>	<b>301.777</b>	<b>474.244</b>	<b>68.562</b>	<b>48.620</b>	<b>82.062</b>	<b>275.000</b>
<b>27</b>	<b>Socijalne naknade</b>	<b>0</b>	<b>0</b>	<b>0</b>	<b>0</b>	<b>0</b>	<b>0</b>	<b>0</b>
<b>28</b>	<b>Ostali rashodi</b>	<b>35.492</b>	<b>61.991</b>	<b>39.715</b>	<b>12.678</b>	<b>1.690</b>	<b>5.105</b>	<b>20.242</b>
	<b>NETO-BRUTO OPERATIVNI SALDO (1-2)</b>	<b>1.458.316</b>	<b>1.146.993</b>	<b>2.408.573</b>	<b>211.424</b>	<b>215.709</b>	<b>638.035</b>	<b>1.343.405</b>
<b>31</b>	<b>NETO STJECANJE NEFINANCIJSKE IMOVINE (31,1-31,2)</b>	<b>3.942.727</b>	<b>2.949.761</b>	<b>3.369.269</b>	<b>582.659</b>	<b>823.712</b>	<b>1.003.657</b>	<b>959.241</b>
31,1	Nabava nefinancijske imovine (31,1,1+31,2,1+31,3,1+31,4,1)	3.942.727	3.249.761	3.386.216	595.911	823.712	1.003.657	962.936
31,2	Prodaja nefinancijske imovine (31,1,2+31,2,2+31,3,2+31,4,2)	0	300.000	16.947	13.252	0	0	3.695
311	Proizvedena dugotrajna imovina (311,1-311,2-311,3)	3.825.950	2.748.525	3.240.471	548.763	787.927	915.816	987.965
311,1	Nabava: proizvedena dugotrajna imovina	3.825.950	3.048.525	3.257.418	562.015	787.927	915.816	991.660
311,2	Prodaja: proizvedena dugotrajna imovina	0	300.000	16.947	13.252	0	0	3.695
314	Neproizvedena imovina (314,1-314,2-314,3-314,4)	116.777	201.236	128.798	33.896	35.785	87.841	-28.724
314,1	Nabava: neproizvedena imovina	116.777	201.236	128.798	33.896	35.785	87.841	-28.724
314,2	Prodaja: neproizvedena imovina	0	0	0	0	0	0	0
	<b>NETO POZAJMLJIVANJE-ZADUŽIVANJE (1-2-31)</b>	<b>-2.484.411</b>	<b>-1.802.768</b>	<b>-960.696</b>	<b>-371.235</b>	<b>-608.003</b>	<b>-365.622</b>	<b>384.164</b>
	<b>FINANCIRANJE (33-32)</b>	<b>2.484.411</b>	<b>1.802.768</b>	<b>960.696</b>	<b>371.235</b>	<b>608.003</b>	<b>365.622</b>	<b>-384.164</b>
<b>32</b>	<b>NETO STJECANJE FINANCIJSKE IMOVINE (321+322)</b>	<b>-42.758</b>	<b>248.366</b>	<b>289.126</b>	<b>-234.657</b>	<b>101.490</b>	<b>-43.950</b>	<b>466.243</b>
321	Tuzemna	-42.758	248.366	289.126	-234.657	101.490	-43.950	466.243
322	Inozemna	0	0	0	0	0	0	0
<b>33</b>	<b>NETO STJECANJE OBVEZA (331-332)</b>	<b>2.441.653</b>	<b>2.051.134</b>	<b>1.249.822</b>	<b>136.578</b>	<b>709.493</b>	<b>321.672</b>	<b>82.079</b>
331	Tuzemne	1.698.272	1.758.422	-87.997	220.507	221.496	0	-530.000
332	Inozemne	743.381	292.712	1.337.819	-83.929	487.997	321.672	612.079

Izvor: Ministarstvo financija



**TABLICA 13: TRANSAKCIJE HRVATSKIH CESTA d.o.o. (HC)**

	(000 HRK)	2013.	2014.	2015.	I. - III. 2016.	I. 2016.	II. 2016.	III. 2016.
<b>1</b>	<b>PRIHODI (11+12+13+14)</b>	<b>1.439.662</b>	<b>1.814.362</b>	<b>1.917.947</b>	<b>550.898</b>	<b>302.116</b>	<b>106.365</b>	<b>142.417</b>
11	Porezi	0	0	0	0	0	0	0
12	Doprinosi za socijalno osiguranje	0	0	0	0	0	0	0
13	Pomoći (131+132+133)	1.388.202	1.760.323	1.822.211	529.351	288.880	102.603	137.868
131	Pomoći od stranih vlada	0	0	0	0	0	0	0
132	Pomoći od međunarodnih organizacija	0	0	0	0	0	0	0
133	Pomoći unutar opće države (1331+1332)	1.388.202	1.760.323	1.822.211	529.351	288.880	102.603	137.868
1331	Tekuće	0	323	0	0	0	0	0
1332	Kapitalne	1.388.202	1.760.000	1.822.211	529.351	288.880	102.603	137.868
14	Ostali prihodi	51.460	54.039	95.736	21.547	13.236	3.762	4.549
<b>2</b>	<b>RASHODI (21+22+24+25+26+27+28)</b>	<b>1.478.081</b>	<b>1.329.603</b>	<b>1.227.261</b>	<b>263.909</b>	<b>50.017</b>	<b>138.328</b>	<b>75.564</b>
21	Naknade zaposlenima (211+212)	90.933	92.448	98.724	26.797	10.349	8.184	8.264
211	Plaće i nadnice	79.470	79.891	84.870	23.044	8.885	7.035	7.124
212	Socijalni doprinosi	11.463	12.557	13.854	3.753	1.464	1.149	1.140
22	Korištenje dobara i usluga	920.487	722.967	665.466	109.204	13.558	46.090	49.556
24	Kamate	314.401	382.350	418.986	122.536	25.040	83.087	14.409
25	Subvencije	0	0	0	0	0	0	0
26	Pomoći	141.526	123.731	35.207	1.433	0	0	1.433
27	Socijalne naknade	0	0	0	0	0	0	0
28	Ostali rashodi	10.734	8.107	8.878	3.939	1.070	967	1.902
	<b>NETO-BRUTO OPERATIVNI SALDO (1-2)</b>	<b>-38.419</b>	<b>484.759</b>	<b>690.686</b>	<b>286.989</b>	<b>252.099</b>	<b>-31.963</b>	<b>66.853</b>
31	<b>NETO STJECANJE NEFINANCIJSKE IMOVINE (31,1-31,2)</b>	<b>1.267.712</b>	<b>1.082.996</b>	<b>1.180.421</b>	<b>164.935</b>	<b>50.744</b>	<b>75.539</b>	<b>38.652</b>
31,1	Nabava nefinancijske imovine (311,1+312,1+313,1+314,1)	1.268.295	1.083.483	1.180.977	165.072	50.787	75.583	38.702
31,2	Prodaja nefinancijske imovine (311,2+312,2+313,2+314,2)	583	487	556	137	43	44	50
311	Proizvedena dugotrajna imovina (311,1-311,2-311,3)	1.109.623	977.180	1.063.061	146.319	38.094	71.182	37.043
311,1	Nabava: proizvedena dugotrajna imovina	1.110.206	977.667	1.063.617	146.456	38.137	71.226	37.093
311,2	Prodaja: proizvedena dugotrajna imovina	583	487	556	137	43	44	50
314	Neproizvedena imovina (314,1-314,2-314,3-314,4)	158.089	105.816	117.360	18.616	12.650	4.357	1.609
314,1	Nabava: neproizvedena imovina	158.089	105.816	117.360	18.616	12.650	4.357	1.609
314,2	Prodaja: neproizvedena imovina	0	0	0	0	0	0	0
	<b>NETO POZAJMLJIVANJE-ZADUŽIVANJE (1-2-31)</b>	<b>-1.306.131</b>	<b>-598.237</b>	<b>-489.735</b>	<b>122.054</b>	<b>201.355</b>	<b>-107.502</b>	<b>28.201</b>
	<b>FINANCIRANJE (33-32)</b>	<b>1.306.131</b>	<b>598.237</b>	<b>489.735</b>	<b>-122.054</b>	<b>-201.355</b>	<b>107.502</b>	<b>-28.201</b>
32	<b>NETO STJECANJE FINANCIJSKE IMOVINE (321+322)</b>	<b>-251.763</b>	<b>316.305</b>	<b>-105.549</b>	<b>-23.024</b>	<b>93.110</b>	<b>-69.578</b>	<b>-46.556</b>
321	Tuzemna	-251.763	316.305	-105.549	-23.024	93.110	-69.578	-46.556
322	Inozemna	0	0	0	0	0	0	0
33	<b>NETO STJECANJE OBVEZA (331+332)</b>	<b>1.054.368</b>	<b>914.542</b>	<b>384.186</b>	<b>-145.078</b>	<b>-108.245</b>	<b>37.924</b>	<b>-74.757</b>
331	Tuzemne	985.389	950.451	359.759	-137.244	-108.245	39.850	-68.849
332	Inozemne	68.979	-35.909	24.427	-7.834	0	-1.926	-5.908

Izvor: Ministarstvo financija

TABLICA 14: TRANSAKCIJE DRŽAVNE AGENCIJE ZA OSIGURANJE ŠTEDNIH ULOGA I SANACIJU BANAKA (DAB)

	(000 HRK)	2013.	2014.	2015.	I. - III. 2016.	I. 2016.	II. 2016.	III. 2016.
<b>1</b>	<b>PRIHODI (11+12+13+14)</b>	<b>597.248</b>	<b>749.263</b>	<b>1.015.213</b>	<b>173.933</b>	<b>21.372</b>	<b>92.107</b>	<b>60.454</b>
11	Porezi	0	0	0	0	0	0	0
12	Doprinosi za socijalno osiguranje	0	0	0	0	0	0	0
13	Pomoći (131+132+133)	0	0	0	0	0	0	0
131	Pomoći od stranih vlada	0	0	0	0	0	0	0
132	Pomoći od međunarodnih organizacija	0	0	0	0	0	0	0
133	Pomoći unutar opće države (1331+1332)	0	0	0	0	0	0	0
1331	Tekuće	0	0	0	0	0	0	0
1332	Kapitalne	0	0	0	0	0	0	0
14	Ostali prihodi	597.248	749.263	1.015.213	173.933	21.372	92.107	60.454
<b>2</b>	<b>RASHODI (21+22+24+25+26+27+28)</b>	<b>538.282</b>	<b>174.655</b>	<b>104.858</b>	<b>3.184</b>	<b>502</b>	<b>1.531</b>	<b>1.151</b>
21	Naknade zaposlenima (211+212)	6.051	4.893	4.888	1.372	338	415	619
211	Plaće i nadnice	5.297	4.222	4.197	1.197	290	356	551
212	Socijalni doprinosi	754	671	691	175	48	59	68
22	Korištenje dobara i usluga	6.745	2.791	3.315	842	162	151	529
24	Kamate	0	0	0	0	0	0	0
25	Subvencije	0	0	0	0	0	0	0
26	Pomoći	0	0	0	0	0	0	0
27	Socijalne naknade	0	0	0	0	0	0	0
28	Ostali rashodi	525.486	166.971	96.655	970	2	965	3
	<b>NETO-BRUTO OPERATIVNI SALDO (1-2)</b>	<b>58.966</b>	<b>574.608</b>	<b>910.355</b>	<b>170.749</b>	<b>20.870</b>	<b>90.576</b>	<b>59.303</b>
31	<b>NETO STJECANJE NEFINANCIJSKE IMOVINE (31,1-31,2)</b>	<b>134</b>	<b>182</b>	<b>137</b>	<b>0</b>	<b>0</b>	<b>0</b>	<b>0</b>
31,1	Nabava nefinancijske imovine (311,1+312,1+313,1+314,1)	134	182	137	0	0	0	0
31,2	Prodaja nefinancijske imovine (311,2+312,2+313,2+314,2)	0	0	0	0	0	0	0
311	Proizvedena dugotrajna imovina (311,1-311,2-311,3)	134	154	114	0	0	0	0
311,1	Nabava: proizvedena dugotrajna imovina	134	154	114	0	0	0	0
311,2	Prodaja: proizvedena dugotrajna imovina	0	0	0	0	0	0	0
314	Neproizvedena imovina (314,1-314,2-314,3-314,4)	0	28	23	0	0	0	0
314,1	Nabava: neproizvedena imovina	0	28	23	0	0	0	0
314,2	Prodaja: neproizvedena imovina	0	0	0	0	0	0	0
	<b>NETO POZAJMLJIVANJE-ZADUŽIVANJE (1-2-31)</b>	<b>58.832</b>	<b>574.426</b>	<b>910.218</b>	<b>170.749</b>	<b>20.870</b>	<b>90.576</b>	<b>59.303</b>
	<b>FINANCIRANJE (33-32)</b>	<b>-58.832</b>	<b>-574.426</b>	<b>-910.218</b>	<b>-170.749</b>	<b>-20.870</b>	<b>-90.576</b>	<b>-59.303</b>
32	<b>NETO STJECANJE FINANCIJSKE IMOVINE (321+322)</b>	<b>58.832</b>	<b>574.426</b>	<b>910.218</b>	<b>170.749</b>	<b>20.870</b>	<b>90.576</b>	<b>59.303</b>
321	Tuzemna	58.832	574.426	910.218	170.749	20.870	90.576	59.303
322	Inozemna	0	0	0	0	0	0	0
33	<b>NETO STJECANJE OBVEZA (331+332)</b>	<b>0</b>	<b>0</b>	<b>0</b>	<b>0</b>	<b>0</b>	<b>0</b>	<b>0</b>
331	Tuzemne	0	0	0	0	0	0	0
332	Inozemne	0	0	0	0	0	0	0

Izvor: Ministarstvo financija

**TABLICA 15: TRANSAKCIJE HRVATSKOG FONDA ZA PRIVATIZACIJU (HFP)**

	(000 HRK)	2009.	2010.	I. - III. 2010.	IV. - VI. 2010.	VII. - IX. 2010.	X. - XII. 2010.	I. - III. 2011.
<b>1</b>	<b>PRIHODI (11+12+13+14)</b>	<b>33.540</b>	<b>26.702</b>	<b>9.830</b>	<b>6.515</b>	<b>4.947</b>	<b>5.410</b>	<b>1.892</b>
11	Porezi	0	0	0	0	0	0	0
12	Doprinosi za socijalno osiguranje	0	0	0	0	0	0	0
13	Pomoći (131+132+133)	0	0	0	0	0	0	0
131	Pomoći od stranih vlada	0	0	0	0	0	0	0
132	Pomoći od međunarodnih organizacija	0	0	0	0	0	0	0
133	Pomoći unutar opće države (1331+1332)	0	0	0	0	0	0	0
1331	Tekuće	0	0	0	0	0	0	0
1332	Kapitalne	0	0	0	0	0	0	0
14	Ostali prihodi	33.540	26.702	9.830	6.515	4.947	5.410	1.892
<b>2</b>	<b>RASHODI (21+22+24+25+26+27+28)</b>	<b>81.841</b>	<b>74.004</b>	<b>18.164</b>	<b>17.306</b>	<b>19.638</b>	<b>18.896</b>	<b>16.161</b>
21	Naknade zaposlenima (211+212)	34.265	33.211	8.391	8.409	8.434	7.977	5.700
211	Plaće i nadnice	29.442	28.514	7.188	7.220	7.254	6.852	4.885
212	Socijalni doprinosi	4.823	4.697	1.203	1.189	1.180	1.125	815
22	Korištenje dobara i usluga	15.041	12.262	3.034	2.737	2.511	3.980	4.199
24	Kamate	32.535	28.531	6.739	6.160	8.693	6.939	6.262
25	Subvencije	0	0	0	0	0	0	0
26	Pomoći	0	0	0	0	0	0	0
27	Socijalne naknade	0	0	0	0	0	0	0
28	Ostali rashodi	0	0	0	0	0	0	0
	<b>NETO-BRUTO OPERATIVNI SALDO (1-2)</b>	<b>-48.301</b>	<b>-47.302</b>	<b>-8.334</b>	<b>-10.791</b>	<b>-14.691</b>	<b>-13.486</b>	<b>-14.269</b>
31	<b>NETO STJECANJE NEFINANCIJSKE IMOVINE (31,1-31,2)</b>	<b>-14.531</b>	<b>-5.935</b>	<b>-373</b>	<b>-6.324</b>	<b>-59</b>	<b>821</b>	<b>-929</b>
31,1	Nabava nefinancijske imovine (311,1+312,1+313,1+314,1)	839	925	45	0	0	880	0
31,2	Prodaja nefinancijske imovine (311,2+312,2+313,2+314,2)	15.370	6.860	418	6.324	59	59	929
311	Proizvedena dugotrajna imovina (311,1-311,2-311,3)	-7.240	690	-14	-58	-59	821	-60
311,1	Nabava: proizvedena dugotrajna imovina	800	925	45	0	0	880	0
311,2	Prodaja: proizvedena dugotrajna imovina	8.040	235	59	58	59	59	60
	<b>NETO POZAJMLJIVANJE-ZADUŽIVANJE (1-2-31)</b>	<b>-33.770</b>	<b>-41.367</b>	<b>-7.961</b>	<b>-4.467</b>	<b>-14.632</b>	<b>-14.307</b>	<b>-13.340</b>
	<b>FINANCIRANJE (33-32)</b>	<b>33.770</b>	<b>41.367</b>	<b>7.961</b>	<b>4.467</b>	<b>14.632</b>	<b>14.307</b>	<b>13.340</b>
32	<b>NETO STJECANJE FINANCIJSKE IMOVINE (321+322)</b>	<b>-26.890</b>	<b>44.243</b>	<b>-28.206</b>	<b>10.850</b>	<b>-34.410</b>	<b>96.009</b>	<b>62.991</b>
321	Tuzemna	-26.890	44.243	-28.206	10.850	-34.410	96.009	62.991
322	Inozemna	0	0	0	0	0	0	0
33	<b>NETO STJECANJE OBVEZA (331+332)</b>	<b>6.880</b>	<b>85.610</b>	<b>-20.245</b>	<b>15.317</b>	<b>-19.778</b>	<b>110.316</b>	<b>76.331</b>
331	Tuzemne	-26.934	105.059	-14.048	17.108	-9.098	111.097	88.461
332	Inozemne	33.814	-19.449	-6.197	-1.791	-10.680	-781	-12.130

Izvor: Ministarstvo financija

**TABLICA 16: TRANSAKCIJE AGENCIJE ZA UPRAVLJANJE DRŽAVNOM IMOVINOM (AUDIO)**

	(000 HRK)	2011.	2012.	X. - XII. 2012.	I. - III. 2013.	IV. - VI. 2013.	VII. - IX. 2013.	I. - IX. 2013.	IX. 2013.
<b>1</b>	<b>PRIHODI (11+12+13+14)</b>	<b>41.216</b>	<b>56.687</b>	<b>16.837</b>	<b>14.805</b>	<b>16.669</b>	<b>17.773</b>	<b>49.247</b>	<b>7.038</b>
11	Porezi	0	0	0	0	0	0	0	0
12	Doprinosi za socijalno osiguranje	0	0	0	0	0	0	0	0
13	Pomoći (131+132+133)	80	0	0	0	0	0	0	0
131	Pomoći od stranih vlada	0	0	0	0	0	0	0	0
132	Pomoći od međunarodnih organizacija	0	0	0	0	0	0	0	0
133	Pomoći unutar opće države (1331+1332)	80	0	0	0	0	0	0	0
1331	Tekuće	0	0	0	0	0	0	0	0
1332	Kapitalne	80	0	0	0	0	0	0	0
14	Ostali prihodi	41.136	56.687	16.837	14.805	16.669	17.773	49.247	7.038
<b>2</b>	<b>RASHODI (21+22+24+25+26+27+28)</b>	<b>84.648</b>	<b>97.832</b>	<b>27.689</b>	<b>29.012</b>	<b>38.738</b>	<b>71.111</b>	<b>138.861</b>	<b>18.382</b>
21	Naknade zaposlenima (211+212)	25.041	38.987	10.395	13.593	10.417	14.088	38.098	5.190
211	Plaće i nadnice	21.537	34.083	9.210	12.391	9.233	12.937	34.561	4.792
212	Socijalni doprinosi	3.504	4.904	1.185	1.202	1.184	1.151	3.537	398
22	Korištenje dobara i usluga	24.374	26.556	8.917	6.533	10.341	41.172	58.046	8.590
24	Kamate	26.133	31.882	7.970	8.832	8.676	15.851	33.359	4.602
25	Subvencije	0	0	0	0	9.304	0	9.304	0
26	Pomoći	0	0	0	0	0	0	0	0
27	Socijalne naknade	0	0	0	0	0	0	0	0
28	Ostali rashodi	9.100	407	407	54	0	0	54	0
	<b>NETO-BRUTO OPERATIVNI SALDO (1-2)</b>	<b>-43.432</b>	<b>-41.145</b>	<b>-10.852</b>	<b>-14.207</b>	<b>-22.069</b>	<b>-53.338</b>	<b>-89.614</b>	<b>-11.344</b>
<b>31</b>	<b>NETO STJECANJE NEFINANCIJSKE IMOVINE (31,1 - 31,2)</b>	<b>-26.544</b>	<b>-19.378</b>	<b>-9.868</b>	<b>-12.535</b>	<b>-2.838</b>	<b>-9.831</b>	<b>-25.204</b>	<b>-1.102</b>
31,1	Nabava nefinancijske imovine (311,1+312,1+313,1+314,1)	611	8.781	949	187	200	11	398	8
31,2	Prodaja nefinancijske imovine (311,2+312,2+313,2+314,2)	27.155	28.159	10.817	12.722	3.038	9.842	25.602	1.110
311	Proizvedena dugotrajna imovina (311,1-311,2-311,3)	-13.757	-8.028	-2.783	-4.612	-2.674	-8.851	-16.137	-493
311,1	Nabava: proizvedena dugotrajna imovina	611	8.781	949	187	200	11	398	8
311,2	Prodaja: proizvedena dugotrajna imovina	14.368	16.809	3.732	4.799	2.874	8.862	16.535	501
314	Neproizvedena imovina (314,1-314,2-314,3-314,4)	-12.787	-11.350	-7.085	-7.923	-164	-980	-9.067	-609
314,1	Nabava: neproizvedena imovina	0	0	0	0	0	0	0	0
314,2	Prodaja: neproizvedena imovina	12.787	11.350	7.085	7.923	164	980	9.067	609
	<b>NETO POZAJMLJIVANJE-ZADUŽIVANJE (1-2-31)</b>	<b>-16.888</b>	<b>-21.767</b>	<b>-984</b>	<b>-1.672</b>	<b>-19.231</b>	<b>-43.507</b>	<b>-64.410</b>	<b>-10.242</b>
	<b>FINANCIRANJE (33-32)</b>	<b>16.888</b>	<b>21.767</b>	<b>984</b>	<b>1.672</b>	<b>19.231</b>	<b>43.507</b>	<b>64.410</b>	<b>10.242</b>
<b>32</b>	<b>NETO STJECANJE FINANCIJSKE IMOVINE (321+322)</b>	<b>52.016</b>	<b>-35.878</b>	<b>-5.259</b>	<b>-9.152</b>	<b>-34.455</b>	<b>108.596</b>	<b>64.989</b>	<b>-17.147</b>
321	Tuzemna	52.016	-35.878	-5.259	-9.152	-34.455	108.596	64.989	-17.147
322	Inozemna	0	0	0	0	0	0	0	0
<b>33</b>	<b>NETO STJECANJE OBVEZA (331+332)</b>	<b>68.904</b>	<b>-14.111</b>	<b>-4.275</b>	<b>-7.480</b>	<b>-15.224</b>	<b>152.103</b>	<b>129.399</b>	<b>-6.905</b>
331	Tuzemne	88.580	13.909	2.742	-391	-8.392	159.609	150.826	0
332	Inozemne	-19.676	-28.020	-7.017	-7.089	-6.832	-7.506	-21.427	-6.905

Izvor: Ministarstvo financija

**TABLICA 17: TRANSAKCIJE CENTRA ZA RESTRUKTURIRANJE I PRODAJU (CERP)**

	(000 HRK)	2013.	2014.	2015.	I. - III. 2016.	I. 2016.	II. 2016.	III. 2016.
<b>1</b>	<b>PRIHODI (11+12+13+14)</b>	<b>17.192</b>	<b>87.007</b>	<b>71.836</b>	<b>10.411</b>	<b>820</b>	<b>641</b>	<b>8.950</b>
11	Porezi	0	0	0	0	0	0	0
12	Doprinosi za socijalno osiguranje	0	0	0	0	0	0	0
13	Pomoći (131+132+133)	0	0	0	0	0	0	0
131	Pomoći od stranih vlada	0	0	0	0	0	0	0
132	Pomoći od međunarodnih organizacija	0	0	0	0	0	0	0
133	Pomoći unutar opće države (1331+1332)	0	0	0	0	0	0	0
1331	Tekuće	0	0	0	0	0	0	0
1332	Kapitalne	0	0	0	0	0	0	0
14	Ostali prihodi	17.192	87.007	71.836	10.411	820	641	8.950
<b>2</b>	<b>RASHODI (21+22+24+25+26+27+28)</b>	<b>37.215</b>	<b>88.549</b>	<b>79.391</b>	<b>14.945</b>	<b>7.548</b>	<b>3.782</b>	<b>3.615</b>
21	Naknade zaposlenima (211+212)	15.152	12.823	14.280	4.488	2.766	852	870
211	Plaće i nadnice	14.265	11.252	12.852	3.852	2.370	733	749
212	Socijalni doprinosi	887	1.571	1.428	636	396	119	121
22	Korištenje dobara i usluga	8.814	19.445	8.644	1.935	1.466	285	184
24	Kamate	13.188	56.278	56.467	8.522	3.316	2.645	2.561
25	Subvencije	0	0	0	0	0	0	0
26	Pomoći	0	0	0	0	0	0	0
27	Socijalne naknade	0	0	0	0	0	0	0
28	Ostali rashodi	61	3	0	0	0	0	0
	<b>NETO-BRUTO OPERATIVNI SALDO (1-2)</b>	<b>-20.023</b>	<b>-1.542</b>	<b>-7.555</b>	<b>-4.534</b>	<b>-6.728</b>	<b>-3.141</b>	<b>5.335</b>
<b>31</b>	<b>NETO STJECANJE NEFINANCIJSKE IMOVINE (31,1 - 31,2)</b>	<b>-1.675</b>	<b>-2.611</b>	<b>-199</b>	<b>-2.123</b>	<b>-36</b>	<b>-39</b>	<b>-2.048</b>
31,1	Nabava nefinancijske imovine (311,1+312,1+313,1+314,1)	148	127	256	0	0	0	0
31,2	Prodaja nefinancijske imovine (311,2+312,2+313,2+314,2)	1.823	2.738	455	2.123	36	39	2.048
311	Proizvedena dugotrajna imovina (311,1-311,2-311,3)	-523	-675	-347	-2.123	-36	-39	-2.048
311,1	Nabava: proizvedena dugotrajna imovina	148	127	108	0	0	0	0
311,2	Prodaja: proizvedena dugotrajna imovina	671	802	455	2.123	36	39	2.048
314	Neproizvedena imovina (314,1-314,2-314,3-314,4)	-1.152	-1.936	148	0	0	0	0
314,1	Nabava: neproizvedena imovina	0	0	148	0	0	0	0
314,2	Prodaja: neproizvedena imovina	1.152	1.936	0	0	0	0	0
	<b>NETO POZAJMLJIVANJE-ZADUŽIVANJE (1-2-31)</b>	<b>-18.348</b>	<b>1.069</b>	<b>-7.356</b>	<b>-2.411</b>	<b>-6.692</b>	<b>-3.102</b>	<b>7.383</b>
	<b>FINANCIRANJE (33-32)</b>	<b>18.348</b>	<b>-1.069</b>	<b>7.356</b>	<b>2.411</b>	<b>6.692</b>	<b>3.102</b>	<b>-7.383</b>
<b>32</b>	<b>NETO STJECANJE FINANCIJSKE IMOVINE (321+322)</b>	<b>209.657</b>	<b>284.760</b>	<b>-248.075</b>	<b>-3.822</b>	<b>-7.419</b>	<b>-3.445</b>	<b>7.042</b>
321	Tuzemna	209.657	284.760	-248.075	-3.822	-7.419	-3.445	7.042
322	Inozemna	0	0	0	0	0	0	0
<b>33</b>	<b>NETO STJECANJE OBEVEZA (331+332)</b>	<b>228.005</b>	<b>283.691</b>	<b>-240.719</b>	<b>-1.411</b>	<b>-727</b>	<b>-343</b>	<b>-341</b>
331	Tuzemne	228.617	287.458	-236.757	-391	-391	0	0
332	Inozemne	-612	-3.767	-3.962	-1.020	-336	-343	-341

Izvor: Ministarstvo financija

**TABLICA 18: KONSOLIDIRANA SREDIŠNJA DRŽAVA PREMA EKONOMSKOJ KLASIFIKACIJI**

	(000 HRK)	2015.	I. - III. 2016.	I. 2016.	II. 2016.	III. 2016.
<b>1</b>	<b>PRIHODI (11+12+13+14)</b>	<b>128.675.245</b>	<b>29.664.828</b>	<b>10.027.028</b>	<b>9.907.341</b>	<b>9.730.459</b>
<b>11</b>	<b>Porezi (111+113+114+115+116)</b>	<b>68.280.769</b>	<b>15.548.906</b>	<b>4.931.920</b>	<b>5.428.067</b>	<b>5.188.919</b>
111	Porezi na dohodak, dobit i kapitalnu dobit	8.312.198	2.312.983	740.082	768.631	804.270
113	Porezi na imovinu	172.368	40.768	9.311	14.922	16.535
114	Porezi na dobra i usluge (1141+1142+1144+1145+1146)	59.090.678	13.023.241	4.137.974	4.592.358	4.292.909
1141	Opći porez na dobra i usluge (11411+11412)	43.746.891	9.636.107	2.955.333	3.548.945	3.131.829
11411	Porez na dodanu vrijednost	43.577.753	9.587.931	2.941.830	3.531.599	3.114.502
11412	Porez na prodaju	169.138	48.176	13.503	17.346	17.327
1142	Trošarine	13.923.204	3.063.862	1.077.692	934.359	1.051.811
115	Porezi na međunarodnu trgovinu i transakcije	419.113	104.228	25.298	28.288	50.642
116	Ostali porezi	286.412	67.686	19.255	23.868	24.563
<b>12</b>	<b>Socijalni doprinosi</b>	<b>40.974.672</b>	<b>9.782.701</b>	<b>3.255.113</b>	<b>3.250.414</b>	<b>3.277.174</b>
<b>13</b>	<b>Pomoći</b>	<b>4.824.734</b>	<b>1.464.578</b>	<b>901.355</b>	<b>268.025</b>	<b>295.198</b>
<b>14</b>	<b>Ostali prihodi</b>	<b>14.595.070</b>	<b>2.868.643</b>	<b>938.640</b>	<b>960.835</b>	<b>969.168</b>
<b>2</b>	<b>RASHODI (21+22+24+25+26+27+28)</b>	<b>132.963.193</b>	<b>31.484.875</b>	<b>10.443.171</b>	<b>9.903.726</b>	<b>11.137.978</b>
<b>21</b>	<b>Naknade zaposlenima (211+212)</b>	<b>19.002.950</b>	<b>4.779.411</b>	<b>1.589.688</b>	<b>1.605.851</b>	<b>1.583.872</b>
211	Plaće i nadnice	16.101.073	4.049.325	1.347.615	1.359.269	1.342.441
212	Socijalni doprinosi	2.901.877	730.086	242.073	246.582	241.431
<b>22</b>	<b>Korištenje dobara i usluga</b>	<b>12.896.151</b>	<b>2.548.240</b>	<b>638.999</b>	<b>1.019.912</b>	<b>889.329</b>
<b>24</b>	<b>Kamate</b>	<b>11.160.286</b>	<b>3.516.824</b>	<b>1.652.402</b>	<b>275.600</b>	<b>1.588.822</b>
<b>25</b>	<b>Subvencije</b>	<b>6.464.783</b>	<b>569.444</b>	<b>177.189</b>	<b>174.659</b>	<b>217.596</b>
<b>26</b>	<b>Pomoći</b>	<b>22.361.948</b>	<b>5.109.499</b>	<b>1.381.691</b>	<b>1.946.605</b>	<b>1.781.203</b>
<b>27</b>	<b>Socijalne naknade</b>	<b>54.670.353</b>	<b>13.659.156</b>	<b>4.460.114</b>	<b>4.575.508</b>	<b>4.623.534</b>
<b>28</b>	<b>Ostali rashodi</b>	<b>6.406.722</b>	<b>1.302.301</b>	<b>543.088</b>	<b>305.591</b>	<b>453.622</b>
	<b>NETO-BRUTO OPERATIVNI SALDO (1-2)</b>	<b>-4.287.948</b>	<b>-1.820.047</b>	<b>-416.143</b>	<b>3.615</b>	<b>-1.407.519</b>
<b>31</b>	<b>NETO STJECANJE NEFINANCIJSKE IMOVINE (311+312+313+314)</b>	<b>4.629.308</b>	<b>733.534</b>	<b>180.181</b>	<b>320.468</b>	<b>232.885</b>
311	Proizvedena dugotrajna imovina	4.456.133	645.541	165.445	298.270	181.826
312	Zalihe	9.966	58.468	2.126	19.968	36.374
313	Pohranjene vrijednosti	366	-6	2	-14	6
314	Neproizvedena imovina	162.843	29.531	12.608	2.244	14.679
	<b>NETO POZAJMLJIVANJE-ZADUŽIVANJE (1-2-31)</b>	<b>-8.917.256</b>	<b>-2.553.581</b>	<b>-596.324</b>	<b>-316.853</b>	<b>-1.640.404</b>
	<b>FINANCIRANJE (33-32)</b>	<b>8.917.256</b>	<b>2.553.581</b>	<b>596.324</b>	<b>316.853</b>	<b>1.640.404</b>
<b>32</b>	<b>NETO STJECANJE FINANCIJSKE IMOVINE (321+322+323)</b>	<b>-3.541.687</b>	<b>-702.320</b>	<b>26.276</b>	<b>-275.461</b>	<b>-453.135</b>
321	Tuzemna	-3.747.856	-712.208	26.276	-283.979	-454.505
322	Inozemna	206.169	9.888	0	8.518	1.370
323	Monetarno zlato i SPV	0	0	0	0	0
<b>33</b>	<b>NETO STJECANJE OBVEZA (331+332)</b>	<b>5.375.569</b>	<b>1.851.261</b>	<b>622.600</b>	<b>41.392</b>	<b>1.187.269</b>
331	Tuzemne	1.528.564	3.397.534	627.266	20.002	2.750.266
332	Inozemne	3.847.005	-1.546.273	-4.666	21.390	-1.562.997

Izvor: Ministarstvo financija

U podacima po metodologiji GFS 2001, počevši od siječnja 2016. nadalje, izmijenjena je u odnosu na ranija razdoblja metodologija iskazivanja plaća i određenih naknada zaposlenima osnovnog i srednjeg školstva koje se temeljem zakonskih odredbi isplaćuju iz državnog proračuna. Ustanove osnovnog i srednjeg školstva proračunski su korisnici jedinica lokalne i područne (regionalne) samouprave. Stoga se, radi dosljedne primjene statističkog obuhvata pojedinih podsektora opće države, navedeni rashodi ne iskazuju u državnom proračunu i u središnjoj državi više na stavkama GFS-a 2111, 2121 i 22 nego kao tekuća pomoć lokalnoj državi u sklopu stavke GFS-a 2631. Kod lokalne države iskazuju se prihodi od primjene pomoći te rashodi na stavkama GFS-a 2111, 2121 i 22.

**TABLICA 19: KONSOLIDIRANA SREDIŠNJA DRŽAVA PREMA RAZINAMA DRŽAVNE VLASTI**

	2015.	I. - III. 2016.	I. 2016.	II. 2016.	III. 2016.	
<b>1</b>	<b>PRIHODI (A+B)</b>	<b>128.675.245</b>	<b>29.664.828</b>	<b>10.027.028</b>	<b>9.907.341</b>	<b>9.730.459</b>
	<b>A) Državni proračun</b>	<b>103.859.344</b>	<b>23.842.316</b>	<b>8.182.755</b>	<b>7.949.483</b>	<b>7.710.078</b>
	<b>B) Izvanproračunski korisnici (1+...+8)</b>	<b>24.815.901</b>	<b>5.822.512</b>	<b>1.844.273</b>	<b>1.957.858</b>	<b>2.020.381</b>
	1. Hrvatski zavod za zdravstveno osiguranje	19.755.349	4.881.516	1.617.706	1.621.863	1.641.947
	2. Hrvatske vode	2.263.942	505.404	144.654	169.403	191.347
	3. Fond za zaštitu okoliša i energetske učinkovitost	1.613.825	229.701	46.485	70.082	113.134
	4. Hrvatske ceste d.o.o.	95.736	21.547	13.236	3.762	4.549
	5. Državna agencija za osiguranje štednih uloga i sanaciju banaka	1.015.213	173.933	21.372	92.107	60.454
	6. Centar za restrukturiranje i prodaju (CERP)	71.836	10.411	820	641	8.950
<b>2</b>	<b>RASHODI (A+B)</b>	<b>132.963.193</b>	<b>31.484.875</b>	<b>10.443.171</b>	<b>9.903.726</b>	<b>11.137.978</b>
	<b>A) Državni proračun</b>	<b>110.738.843</b>	<b>26.404.526</b>	<b>8.959.587</b>	<b>8.202.161</b>	<b>9.242.778</b>
	<b>B) Izvanproračunski korisnici (1+...+8)</b>	<b>22.224.350</b>	<b>5.080.349</b>	<b>1.483.584</b>	<b>1.701.565</b>	<b>1.895.200</b>
	1. Hrvatski zavod za zdravstveno osiguranje	17.564.550	4.111.418	1.268.369	1.364.320	1.478.729
	2. Hrvatske vode	1.727.012	269.063	50.686	91.466	126.911
	3. Fond za zaštitu okoliša i energetske učinkovitost	1.521.542	417.830	106.462	102.138	209.230
	4. Hrvatske ceste d.o.o.	1.226.997	263.909	50.017	138.328	75.564
	5. Državna agencija za osiguranje štednih uloga i sanaciju banaka	104.858	3.184	502	1.531	1.151
	6. Centar za restrukturiranje i prodaju (CERP)	79.391	14.945	7.548	3.782	3.615
	<b>NETO-BRUTO OPERATIVNI SALDO (1-2)</b>	<b>-4.287.948</b>	<b>-1.820.047</b>	<b>-416.143</b>	<b>3.615</b>	<b>-1.407.519</b>
<b>31</b>	<b>NETO STJECANJE NEFINANCIJSKE IMOVINE</b>	<b>4.629.308</b>	<b>733.534</b>	<b>180.181</b>	<b>320.468</b>	<b>232.885</b>
	Nabava (A+B)	5.276.837	815.364	202.682	347.445	265.237
	A) Državni proračun	3.152.044	570.424	131.241	242.671	196.512
	B) Izvanproračunski korisnici	2.124.793	244.940	71.441	104.774	68.725
	Prodaja (A+B)	647.529	81.830	22.501	26.977	32.352
	A) Državni proračun	645.009	79.427	22.414	26.826	30.187
	B) Izvanproračunski korisnici	2.520	2.403	87	151	2.165
	<b>NETO POZAJMLJIVANJE-ZADUŽIVANJE (1-2-31)</b>	<b>-8.917.256</b>	<b>-2.553.581</b>	<b>-596.324</b>	<b>-316.853</b>	<b>-1.640.404</b>
	<b>FINANCIRANJE (33-32)</b>	<b>8.917.256</b>	<b>2.553.581</b>	<b>596.324</b>	<b>316.853</b>	<b>1.640.404</b>
<b>32</b>	<b>NETO STJECANJE FINANCIJSKE IMOVINE (321+322+323)</b>	<b>-3.541.687</b>	<b>-702.320</b>	<b>26.276</b>	<b>-275.461</b>	<b>-453.135</b>
<b>321</b>	<b>Tuzemna (A+B)</b>	<b>-3.747.856</b>	<b>-712.208</b>	<b>26.276</b>	<b>-283.979</b>	<b>-454.505</b>
	A) Državni proračun	-3.764.462	-706.818	-225.814	-287.102	-193.902
	B) Izvanproračunski korisnici	16.606	-5.390	252.090	3.123	-260.603
<b>322</b>	<b>Inozemna (A+B)</b>	<b>206.169</b>	<b>9.888</b>	<b>0</b>	<b>8.518</b>	<b>1.370</b>
	A) Državni proračun	206.169	9.888	0	8.518	1.370
	B) Izvanproračunski korisnici	0	0	0	0	0
<b>323</b>	<b>Monetarno zlato i SPV</b>	<b>0</b>	<b>0</b>	<b>0</b>	<b>0</b>	<b>0</b>
<b>33</b>	<b>NETO STJECANJE OBVEZA (331+332)</b>	<b>5.375.569</b>	<b>1.851.261</b>	<b>622.600</b>	<b>41.392</b>	<b>1.187.269</b>
<b>331</b>	<b>Tuzemne (A+B)</b>	<b>1.528.564</b>	<b>3.397.534</b>	<b>627.266</b>	<b>20.002</b>	<b>2.750.266</b>
	A) Državni proračun	1.797.283	3.679.767	1.735.902	-19.848	2.963.713
	B) Izvanproračunski korisnici	-268.719	-282.233	-108.636	39.850	-213.447
<b>332</b>	<b>Inozemne (A+B)</b>	<b>3.847.005</b>	<b>-1.546.273</b>	<b>-4.666</b>	<b>21.390</b>	<b>-1.562.997</b>
	A) Državni proračun	3.826.540	-1.537.419	-4.330	23.659	-1.556.748
	B) Izvanproračunski korisnici	20.465	-8.854	-336	-2.269	-6.249

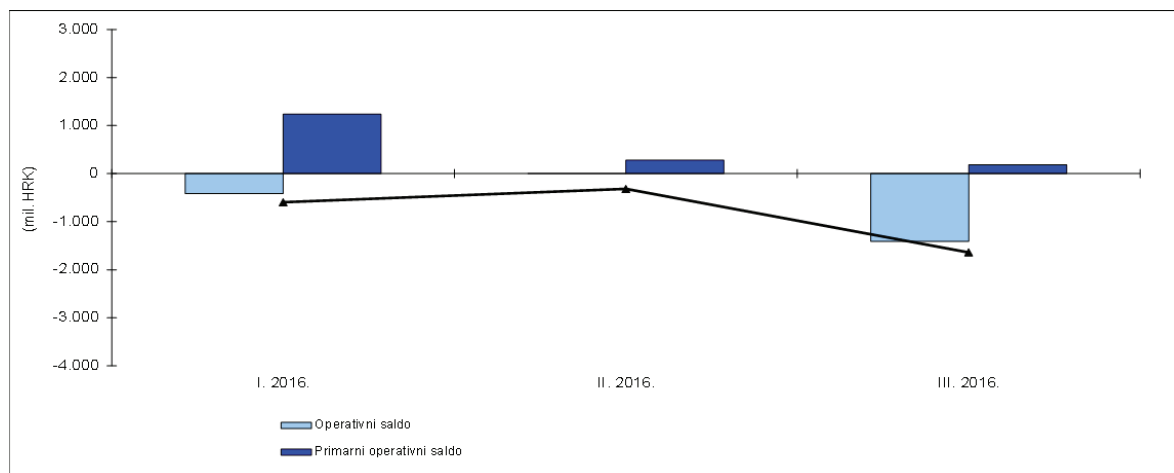
Izvor: Ministarstvo financija

Od siječnja 2015. godine Hrvatski zavod za zdravstveno osiguranje izdvojen je iz sustava državne riznice i državnog proračuna te se njegovi podaci iskazuju u podacima izvanproračunskih korisnika državnog proračuna. U državnom proračunu iskazan je transfer HZZO-u.

U podacima po metodologiji GFS 2001., počevši od siječnja 2016. nadalje, izmijenjena je u odnosu na ranija razdoblja metodologija iskazivanja plaća i određenih naknada zaposlenima osnovnog i srednjeg školstva koje se temeljem zakonskih odredbi isplaćuju iz državnog proračuna. Ustanove osnovnog i srednjeg školstva proračunski su korisnici jedinica lokalne i područne (regionalne) samouprave. Stoga se, radi dosljedne primjene statističkog obuhvata pojedinih podsektora opće države, navedeni rashodi ne iskazuju iz državnog proračuna i u središnjoj državi više na stavkama GFS-a 2111, 2121 i 22 nego kao tekuća pomoć lokalnoj državi u sklopu stavke GFS-a 2631. Kod lokalne države iskazuju se prihodi od primijene pomoći te rashodi na stavkama GFS-a 2111, 2121 i 22.

**RAZLIČITE MJERE MANJKA/VIŠKA KONSOLIDIRANE SREDIŠNJE DRŽAVE**
**TABLICA 19A: IZRAČUN OPERATIVNOG SALDA I PRIMARNOG OPERATIVNOG SALDA (000 kn)**

	Prihodi (1)	Rashodi (2)	Operativni saldo	Rashodi za kamate (24)	Primarni operativni saldo
	(1)	(2)	(3) 1-2	(4)	(5) 3+4
I. - XII. 2015.	128.675.245	132.963.193	-4.287.948	11.160.286	6.872.338
I. 2016.	10.027.028	10.443.171	-416.143	1.652.402	1.236.259
II. 2016.	9.907.341	9.903.726	3.615	275.600	279.215
III. 2016.	9.730.459	11.137.978	-1.407.519	1.588.822	181.303
I. - III. 2016.	29.664.828	31.484.875	-1.820.047	3.516.824	1.696.777

**RAZLIČITE MJERE MANJKA/VIŠKA KONSOLIDIRANE SREDIŠNJE DRŽAVE**

**TABLICA 19B: IZRAČUN NETO POZAJMLJIVANJA/ZADUŽIVANJA (000 kn)**

	Operativni saldo	Neto stjecanje nefinancijske imovine (31)	Neto pozajmljivanje/zaduživanje*	Financiranje (33-32)	Neto stjecanje financijske imovine (32)	Neto stjecanje obveza (33)
	(1)	(2)	(3) 1-2	(4) 6-5	(5)	(6)
I. - XII. 2015.	-4.287.948	4.629.308	-8.917.256	8.917.256	-3.541.687	5.375.569
I. 2016.	-416.143	180.181	-596.324	596.324	26.276	622.600
II. 2016.	3.615	320.468	-316.853	316.853	-275.461	41.392
III. 2016.	-1.407.519	232.885	-1.640.404	1.640.404	-453.135	1.187.269
I. - III. 2016.	-1.820.047	733.534	-2.553.581	2.553.581	-702.320	1.851.261

\* Manjak/višak prema metodologiji GFS 2001

Izvor: Ministarstvo financija

U podacima po metodologiji GFS 2001, počevši od siječnja 2016. nadalje, izmijenjena je u odnosu na ranija razdoblja metodologija iskazivanja plaća i određenih naknada zaposlenima osnovnog i srednjeg školstva koje se temeljem zakonskih odredbi isplaćuju iz državnog proračuna. Ustanove osnovnog i srednjeg školstva proračunski su korisnici jedinica lokalne i područne (regionalne) samouprave. Stoga se, radi dosljedne primjene statističkog obuhvata pojedinih podsektora opće države, navedeni rashodi ne iskazuju u državnom proračunu i u središnjoj državi više na stavkama GFS-a 2111, 2121 i 22 nego kao tekuća pomoć lokalnoj državi u sklopu stavke GFS-a 2631. Kod lokalne države iskazuju se prihodi od primljene pomoći te rashodi na stavkama GFS-a 2111, 2121 i 22.



**TABLICA 20C: TRANSAKCIJE JEDINICA LOKALNE I PODRUČNE (REGIONALNE) SAMOUPRAVE - SVE JEDINICE**

	(000 HRK)	2015.	I. - III. 2016.
<b>1</b>	<b>PRIHODI (11+12+13+14)</b>	<b>38.741.000</b>	<b>9.365.864</b>
<b>11</b>	<b>Porezi (111+113+114+115+116)</b>	<b>14.531.180</b>	<b>3.736.270</b>
111	Porezi na dohodak, dobit i kapitalnu dobit	9.846.781	2.787.109
113	Porezi na imovinu	3.059.077	665.784
114	Porezi na dobra i usluge (1141+1142+1144+1145+1146)	1.614.486	280.971
1141	Opći porez na dobra i usluge (11411+11412)	158.272	23.774
11411	Porez na dodanu vrijednost	0	0
11412	Porez na prodaju	158.272	23.774
1142	Trošarine	0	0
115	Porezi na međunarodnu trgovinu	0	0
116	Ostali porezi	10.836	2.406
<b>12</b>	<b>Socijalni doprinosi</b>	<b>0</b>	<b>0</b>
<b>13</b>	<b>Pomoći (131+132+133)</b>	<b>17.532.656</b>	<b>4.162.330</b>
131	Pomoći od stranih vlada	8.969	2.381
132	Pomoći od međunarodnih organizacija	109.708	41.079
133	Pomoći unutar opće države	17.413.979	4.118.870
<b>14</b>	<b>Ostali prihodi (141+142+143+144+145)</b>	<b>6.677.164</b>	<b>1.467.264</b>
141	Prihodi od imovine	1.657.685	339.223
142	Prodaja roba i usluga	3.976.642	924.740
143	Naknade, kazne i globe	35.278	9.088
144	Neobvezni prijenosi osim pomoći	201.953	29.213
145	Razni i neprepoznati prihodi	805.606	165.000
<b>2</b>	<b>RASHODI (21+22+24+25+26+27+28)</b>	<b>34.923.124</b>	<b>7.982.578</b>
<b>21</b>	<b>Naknade zaposlenima (211+212)</b>	<b>17.418.898</b>	<b>4.432.416</b>
211	Plaće i nadnice	14.904.481	3.787.205
212	Socijalni doprinosi	2.514.417	645.211
<b>22</b>	<b>Korištenje dobara i usluga</b>	<b>11.694.377</b>	<b>2.487.551</b>
<b>24</b>	<b>Kamate</b>	<b>194.615</b>	<b>49.573</b>
<b>25</b>	<b>Subvencije</b>	<b>1.036.380</b>	<b>219.750</b>
<b>26</b>	<b>Pomoći</b>	<b>301.756</b>	<b>58.308</b>
<b>27</b>	<b>Socijalne naknade</b>	<b>1.317.827</b>	<b>253.112</b>
<b>28</b>	<b>Ostali rashodi</b>	<b>2.959.271</b>	<b>481.868</b>
	<b>NETO-BRUTO OPERATIVNI SALDO (1-2)</b>	<b>3.817.876</b>	<b>1.383.286</b>
<b>31</b>	<b>NETO STJECANJE NEFINANCIJSKE IMOVINE (311+312+313+314)</b>	<b>3.220.165</b>	<b>420.159</b>
311	Dugotrajna proizvedena imovina (311,1-311,2)	3.234.340	429.291
311,1	nabava: dugotrajna proizvedena imovina	3.460.127	501.632
311,2	prodaja: dugotrajna proizvedena imovina	225.787	72.341
312	Zalihe	0	0
313	Pohranjene vrijednosti (313,1-313,2)	1.428	97
313,1	nabava: pohranjene vrijednosti	1.428	97
313,2	prodaja: pohranjene vrijednosti	0	0
314	Neproizvedena imovina (314,1-314,2)	-15.603	-9.229
314,1	nabava: neproizvedena imovina	332.339	51.768
314,2	prodaja: neproizvedena imovina	347.942	60.997
	<b>NETO POZAJMLJIVANJE-ZADUŽIVANJE (1-2-31)</b>	<b>597.711</b>	<b>963.127</b>
	<b>FINANCIRANJE (33-32)</b>	<b>-597.711</b>	<b>-963.127</b>
<b>32</b>	<b>NETO STJECANJE FINANCIJSKE IMOVINE (321+322+323)</b>	<b>423.082</b>	<b>712.034</b>
321	Tuzemna	423.082	712.034
322	Inozemna	0	0
323	Monetarno zlato i SPV	0	0
<b>33</b>	<b>NETO STJECANJE OBVEZA (331+332)</b>	<b>-174.629</b>	<b>-251.093</b>
331	Tuzemne	-174.629	-251.093
332	Inozemne	0	0

Izvor: Ministarstvo financija

Počevši od razdoblja siječanj - ožujak 2015., podaci za jedinice lokalne i područne (regionalne) samouprave umjesto ranijeg obuhvata od 53 najveće JLP(R)S odnose se na puni obuhvat od 576 JLP(R)S i na izvanproračunske korisnike JLP(R)S - županijske uprave za ceste. Uslijed toga podaci za JLP(R)S i konsolidiranu opću državu nisu usporedivi sa serijom koja se zaključuje s razdobljem siječanj - prosinac 2014.

U podacima po metodologiji GFS 2001, počevši od siječnja 2016. nadalje, izmijenjena je u odnosu na ranija razdoblja metodologija iskazivanja plaća i određenih naknada zaposlenima osnovnog i srednjeg školstva koje se temeljem zakonskih odredbi isplaćuju iz državnog proračuna. Ustanove osnovnog i srednjeg školstva proračunski su korisnici jedinica lokalne i područne (regionalne) samouprave. Stoga se, radi dosljedne primjene statističkog obuhvata pojedinih podsektora opće države, navedeni rashodi ne iskazuju u državnom proračunu i u središnjoj državi više na stavkama GFS-a 2111, 2121 i 22 nego kao tekuća pomoć lokalnoj državi u sklopu stavke GFS-a 2631. Kod lokalne države iskazuju se prihodi od primljene pomoći te rashodi na stavkama GFS-a 2111, 2121 i 22.

**TABLICA 21C: KONSOLIDIRANA OPĆA DRŽAVA PREMA EKONOMSKOJ KLASIFIKACIJI**

	(000 HRK)	2015.	I. - III. 2016.
<b>1</b>	<b>PRIHODI (11+12+13+14)</b>	<b>150.088.571</b>	<b>34.931.762</b>
<b>11</b>	<b>Porezi (111+113+114+115+116)</b>	<b>82.811.949</b>	<b>19.285.176</b>
111	Porezi na dohodak, dobit i kapitalnu dobit	18.158.979	5.100.092
113	Porezi na imovinu	3.231.445	706.552
114	Porezi na dobra i usluge (1141+1142+1144+1145+1146)	60.705.164	13.304.212
1141	Opći porez na dobra i usluge (11411+11412)	43.905.163	9.659.881
11411	Porez na dodanu vrijednost	43.577.753	9.587.931
11412	Porez na prodaju	327.410	71.950
1142	Trošarine	13.923.204	3.063.862
115	Porezi na međunarodnu trgovinu i transakcije	419.113	104.228
116	Ostali porezi	297.248	70.092
<b>12</b>	<b>Socijalni doprinosi</b>	<b>40.974.672</b>	<b>9.782.701</b>
<b>13</b>	<b>Pomoći</b>	<b>5.029.833</b>	<b>1.527.978</b>
<b>14</b>	<b>Ostali prihodi</b>	<b>21.272.117</b>	<b>4.335.907</b>
<b>2</b>	<b>RASHODI (21+22+24+25+26+27+28)</b>	<b>150.558.643</b>	<b>35.368.523</b>
<b>21</b>	<b>Naknade zaposlenima (211+212)</b>	<b>36.421.848</b>	<b>9.211.827</b>
211	Plaće i nadnice	31.005.554	7.836.530
212	Socijalni doprinosi	5.416.294	1.375.297
<b>22</b>	<b>Korištenje dobara i usluga</b>	<b>24.590.528</b>	<b>5.035.791</b>
<b>24</b>	<b>Kamate</b>	<b>11.354.784</b>	<b>3.566.397</b>
<b>25</b>	<b>Subvencije</b>	<b>7.501.163</b>	<b>789.194</b>
<b>26</b>	<b>Pomoći</b>	<b>5.336.147</b>	<b>1.068.877</b>
<b>27</b>	<b>Socijalne naknade</b>	<b>55.988.180</b>	<b>13.912.268</b>
<b>28</b>	<b>Ostali rashodi</b>	<b>9.365.993</b>	<b>1.784.169</b>
	<b>NETO-BRUTO OPERATIVNI SALDO (1-2)</b>	<b>-470.072</b>	<b>-436.761</b>
<b>31</b>	<b>NETO STJECANJE NEFINANCIJSKE IMOVINE (311+312+313+314)</b>	<b>7.849.473</b>	<b>1.153.693</b>
311	Proizvedena dugotrajna imovina	7.690.473	1.074.832
312	Zalihe	9.966	58.468
313	Pohranjene vrijednosti	1.794	91
314	Neproizvedena imovina	147.240	20.302
	<b>NETO POZAJMLJIVANJE-ZADUŽIVANJE (1-2-31)</b>	<b>-8.319.545</b>	<b>-1.590.454</b>
	<b>FINANCIRANJE (33-32)</b>	<b>8.319.545</b>	<b>1.590.454</b>
<b>32</b>	<b>NETO STJECANJE FINANCIJSKE IMOVINE (321+322+323)</b>	<b>-3.138.858</b>	<b>10.199</b>
321	Tuzemna	-3.345.027	311
322	Inozemna	206.169	9.888
323	Monetarno zlato i SPV	0	0
<b>33</b>	<b>NETO STJECANJE OBVEZA (331+332)</b>	<b>5.180.687</b>	<b>1.600.653</b>
331	Tuzemne	1.333.682	3.146.926
332	Inozemne	3.847.005	-1.546.273

Izvor: Ministarstvo financija

Počevši od razdoblja siječanj - ožujak 2015., podaci za jedinice lokalne i područne (regionalne) samouprave umjesto ranijeg obuhvata od 53 najveće JLP(R)S odnose se na puni obuhvat od 576 JLP(R)S i na izvanproračunske korisnike JLP(R)S - županijske uprave za ceste. Uslijed toga podaci za JLP(R)S i konsolidiranu opću državu nisu usporedivi sa serijom koja se zaključuje s razdobljem siječanj - prosinac 2014.

U podacima po metodologiji GFS 2001, počevši od siječnja 2016. nadalje, izmijenjena je u odnosu na ranija razdoblja metodologija iskazivanja plaća i određenih naknada zaposlenima osnovnog i srednjeg školstva koje se temeljem zakonskih odredbi isplaćuju iz državnog proračuna. Ustanove osnovnog i srednjeg školstva proračunski su korisnici jedinica lokalne i područne (regionalne) samouprave. Stoga se, radi dosljedne primjene statističkog obuhvata pojedinih podsektora opće države, navedeni rashodi ne iskazuju u državnom proračunu i u središnjoj državi više na stavkama GFS-a 2111, 2121 i 22 nego kao tekuća pomoć lokalnoj državi u sklopu stavke GFS-a 2631. Kod lokalne države iskazuju se prihodi od primijene pomoći te rashodi na stavkama GFS-a 2111, 2121 i 22.

TABLICA 22C: KONSOLIDIRANA OPĆA DRŽAVA PREMA RAZINAMA DRŽAVNE VLASTI

	2015.	I. - III. 2016.	
<b>1</b>	<b>PRIHODI (A+B+C)</b>	<b>150.088.571</b>	<b>34.931.762</b>
	<b>A) Državni proračun</b>	<b>103.859.227</b>	<b>23.827.561</b>
	<b>B) Izvanproračunski korisnici i fondovi socijalnog osiguranja (1+...+6)</b>	<b>24.794.161</b>	<b>5.821.124</b>
	1. Hrvatski zavod za zdravstveno osiguranje	19.755.349	4.881.516
	2. Hrvatske vode	2.260.480	504.016
	3. Fond za zaštitu okoliša i energetske učinkovitost	1.595.547	229.701
	4. Hrvatske ceste d.o.o.	95.736	21.547
	5. Državna agencija za osiguranje štednih uloga i sanaciju banaka	1.015.213	173.933
	6. Centar za restrukturiranje i prodaju (CERP)	71.836	10.411
	<b>C) Proračuni 576 jedinica lokalne i područne (regionalne) samouprave i županijske uprave za ceste</b>	<b>21.435.183</b>	<b>5.283.077</b>
<b>2</b>	<b>RASHODI (A+B+C)</b>	<b>150.558.643</b>	<b>35.368.523</b>
	<b>A) Državni proračun</b>	<b>100.084.388</b>	<b>23.969.128</b>
	<b>B) Izvanproračunski korisnici i fondovi socijalnog osiguranja (1+...+6)</b>	<b>15.572.988</b>	<b>3.432.960</b>
	1. Hrvatski zavod za zdravstveno osiguranje	11.312.942	2.538.955
	2. Hrvatske vode	1.688.157	267.764
	3. Fond za zaštitu okoliša i energetske učinkovitost	1.195.850	345.636
	4. Hrvatske ceste d.o.o.	1.191.790	262.476
	5. Državna agencija za osiguranje štednih uloga i sanaciju banaka	104.858	3.184
	6. Centar za restrukturiranje i prodaju (CERP)	79.391	14.945
	<b>C) Proračuni 576 jedinica lokalne i područne (regionalne) samouprave i županijske uprave za ceste</b>	<b>34.901.267</b>	<b>7.966.435</b>
	<b>NETO-BRUTO OPERATIVNI SALDO (1-2)</b>	<b>-470.072</b>	<b>-436.761</b>
<b>31</b>	<b>NETO STJECANJE NEFINANCIJSKE IMOVINE</b>	<b>7.849.473</b>	<b>1.153.693</b>
	<b>Nabava (A+B+C)</b>	<b>9.070.731</b>	<b>1.368.861</b>
	A) Državni proračun	3.152.044	570.424
	B) Izvanproračunski korisnici i fondovi socijalnog osiguranja	2.124.793	244.940
	C) Proračuni 576 JLP(R)S i ŽUC	3.793.894	553.497
	<b>Prodaja (A+B+C)</b>	<b>1.221.258</b>	<b>215.168</b>
	A) Državni proračun	645.009	79.427
	B) Izvanproračunski korisnici i fondovi socijalnog osiguranja	2.520	2.403
	C) Proračuni 576 JLP(R)S i ŽUC	573.729	133.338
	<b>NETO POZAJMLJIVANJE-ZADUŽIVANJE (1-2-31)</b>	<b>-8.319.545</b>	<b>-1.590.454</b>
	<b>FINANCIRANJE (33-32)</b>	<b>8.319.545</b>	<b>1.590.454</b>
<b>32</b>	<b>NETO STJECANJE FINANCIJSKE IMOVINE (321+322+323)</b>	<b>-3.138.858</b>	<b>10.199</b>
<b>321</b>	<b>Tuzemna (A+B+C)</b>	<b>-3.345.027</b>	<b>311</b>
	A) Državni proračun	-3.784.739	-706.383
	B) Izvanproračunski korisnici	16.630	-5.340
	C) Proračuni 576 JLP(R)S i ŽUC	423.082	712.034
<b>322</b>	<b>Inozemna (A+B+C)</b>	<b>206.169</b>	<b>9.888</b>
	A) Državni proračun	206.169	9.888
	B) Izvanproračunski korisnici i fondovi socijalnog osiguranja	0	0
	C) Proračuni 576 JLP(R)S i ŽUC	0	0
<b>323</b>	<b>Monetarno zlato i SPV</b>	<b>0</b>	<b>0</b>
<b>33</b>	<b>NETO STJECANJE OBVEZA (331+332)</b>	<b>5.180.687</b>	<b>1.600.653</b>
<b>331</b>	<b>Tuzemne (A+B+C)</b>	<b>1.333.682</b>	<b>3.146.926</b>
	A) Državni proračun	1.806.035	3.679.767
	B) Izvanproračunski korisnici i fondovi socijalnog osiguranja	-277.471	-282.233
	C) Proračuni 576 JLP(R)S i ŽUC	-194.882	-250.608
<b>332</b>	<b>Inozemne (A+B+C)</b>	<b>3.847.005</b>	<b>-1.546.273</b>
	A) Državni proračun	3.826.540	-1.537.419
	B) Izvanproračunski korisnici i fondovi socijalnog osiguranja	20.465	-8.854
	C) Proračuni 576 JLP(R)S i ŽUC	0	0

Izvor: Ministarstvo financija

Od siječnja 2015. godine Hrvatski zavod za zdravstveno osiguranje izdvojen je iz sustava državne riznice i državnog proračuna te se njegovi podaci iskazuju u podacima izvanproračunskih korisnika državnog proračuna. U državnom proračunu iskazan je transfer HZZO-u.

Počevši od razdoblja siječanj - ožujak 2015., podaci za jedinice lokalne i područne (regionalne) samouprave umjesto ranijeg obuhvata od 53 najveće JLP(R)S odnose se na puni obuhvat od 576 JLP(R)S i na izvanproračunske korisnike JLP(R)S - županijske uprave za ceste. Uslijed toga podaci za JLP(R)S i konsolidiranu opću državu nisu usporedivi sa serijom koja se zaključuje s razdobljem siječanj - prosinac 2014.

U podacima po metodologiji GFS 2001, počevši od siječnja 2016. nadalje, izmijenjena je u odnosu na ranija razdoblja metodologija iskazivanja plaća i određenih naknada zaposlenima osnovnog i srednjeg školstva koje se temeljem zakonskih odredbi isplaćuju iz državnog proračuna. Ustanove osnovnog i srednjeg školstva proračunski su korisnici jedinica lokalne i područne (regionalne) samouprave. Stoga se, radi dosljedne primjene statističkog obuhvata pojedinih podsektora opće države, navedeni rashodi ne iskazuju u državnom proračunu i u središnjoj državi više na stavkama GFS-a 2111, 2121 i 22 nego kao tekuća pomoć lokalnoj državi u sklopu stavke GFS-a 2631. Kod lokalne države iskazuju se prihodi od primjene pomoći te rashodi na stavkama GFS-a 2111, 2121 i 22.

**TABLICA 24A: UNUTARNJI DUG KONSOLIDIRANE SREDIŠNJE DRŽAVE**

STANJE UNUTARNJEG DUGA U 000 (31. SIJEČNJA 2016.)

Dug po osnovi	Valuta	Iznos org. val.	Iznos/HRK	Dospijeće	Kamata
Obveznice - Serija 07 D-19	EUR	1.000.000	7.657.013	2019.	5,38%
Obveznice - Serija 12 D-17	HRK	5.500.000	5.500.000	2017.	4,75%
Obveznice - Serija 13 D-20	HRK	5.000.000	5.000.000	2020.	6,75%
Obveznice - Serija 14 D-20	EUR	1.000.000	7.657.013	2020.	6,50%
Obveznice - Serija 15 D-17	HRK	4.000.000	4.000.000	2017.	6,25%
Obveznice - Serija 16 D-16	HRK	3.500.000	3.500.000	2016.	5,75%
Obveznice - Serija 17 D-22	EUR	1.000.000	7.657.013	2022.	6,50%
Obveznice - Serija 18 D-18	HRK	6.000.000	6.000.000	2018.	5,25%
Obveznice - Serija 19 D-24	EUR	1.400.000	10.719.818	2024.	5,75%
Obveznice - Serija 20 D-25	HRK	6.000.000	6.000.000	2025.	4,50%
Obveznice - Serija 21 D-26	HRK	6.000.000	6.000.000	2026.	4,25%
Dugoročni krediti - EUR	EUR	2.814.770	21.552.728		
Dugoročni krediti - HRK	HRK	4.253.147	4.253.147		
Dugoročni krediti - USD	USD	129.048	905.451		
<b>Srednjoročni i dugoročni dug</b>			<b>96.402.183</b>		
Trezorski zapisi	HRK	19.034.000	19.034.000		
Trezorski zapisi VK	EUR	100.480	769.377		
Trezorski zapisi FX	EUR	1.225.400	9.382.904		
<b>Kratkoročni dug</b>			<b>29.186.280</b>		
<b>Ukupni dug</b>			<b>125.588.463</b>		

Izvor: Ministarstvo financija

**TABLICA 24B UNUTARNJI DUG KONSOLIDIRANE SREDIŠNJE DRŽAVE**

STANJE UNUTARNJEG DUGA U 000 (29. VELJAČE 2016.)

Dug po osnovi	Valuta	Iznos org. val.	Iznos/HRK	Dospijeće	Kamata
Obveznice - Serija 07 D-19	EUR	1.000.000	7.620.282	2019.	5,38%
Obveznice - Serija 12 D-17	HRK	5.500.000	5.500.000	2017.	4,75%
Obveznice - Serija 13 D-20	HRK	5.000.000	5.000.000	2020.	6,75%
Obveznice - Serija 14 D-20	EUR	1.000.000	7.620.282	2020.	6,50%
Obveznice - Serija 15 D-17	HRK	4.000.000	4.000.000	2017.	6,25%
Obveznice - Serija 16 D-16	HRK	3.500.000	3.500.000	2016.	5,75%
Obveznice - Serija 17 D-22	EUR	1.000.000	7.620.282	2022.	6,50%
Obveznice - Serija 18 D-18	HRK	6.000.000	6.000.000	2018.	5,25%
Obveznice - Serija 19 D-24	EUR	1.400.000	10.668.395	2024.	5,75%
Obveznice - Serija 20 D-25	HRK	6.000.000	6.000.000	2025.	4,50%
Obveznice - Serija 21 D-26	HRK	6.000.000	6.000.000	2026.	4,25%
Dugoročni krediti - EUR	EUR	2.798.034	21.321.812		
Dugoročni krediti - HRK	HRK	3.969.849	3.969.849		
Dugoročni krediti - USD	USD	124.908	863.965		
<b>Srednjoročni i dugoročni dug</b>			<b>95.684.866</b>		
Trezorski zapisi	HRK	19.468.000	19.468.000		
Trezorski zapisi VK	EUR	100.480	765.686		
Trezorski zapisi FX	EUR	1.225.400	9.337.894		
<b>Kratkoročni dug</b>			<b>29.571.579</b>		
<b>Ukupni dug</b>			<b>125.256.446</b>		

Izvor: Ministarstvo financija

**TABLICA 24C: UNUTARNJI DUG KONSOLIDIRANE SREDIŠNJE DRŽAVE**

STANJE UNUTARNJEG DUGA U 000 (31. OŽUJKA 2016.)

Dug po osnovi	Valuta	Iznos org. val.	Iznos/HRK	Dospijeće	Kamata
Obveznice - Serija 07 D-19	EUR	1.000.000	7.523.703	2019.	5,38%
Obveznice - Serija 12 D-17	HRK	5.500.000	5.500.000	2017.	4,75%
Obveznice - Serija 13 D-20	HRK	5.000.000	5.000.000	2020.	6,75%
Obveznice - Serija 14 D-20	EUR	1.000.000	7.523.703	2020.	6,50%
Obveznice - Serija 15 D-17	HRK	4.000.000	4.000.000	2017.	6,25%
Obveznice - Serija 16 D-16	HRK	3.500.000	3.500.000	2016.	5,75%
Obveznice - Serija 17 D-22	EUR	1.000.000	7.523.703	2022.	6,50%
Obveznice - Serija 18 D-18	HRK	6.000.000	6.000.000	2018.	5,25%
Obveznice - Serija 19 D-24	EUR	1.400.000	10.533.184	2024.	5,75%
Obveznice - Serija 20 D-25	HRK	6.000.000	6.000.000	2025.	4,50%
Obveznice - Serija 21 D-26	HRK	10.000.000	10.000.000	2026.	4,25%
Dugoročni krediti - EUR	EUR	2.742.388	20.632.910		
Dugoročni krediti - HRK	HRK	3.839.246	3.839.246		
Dugoročni krediti - USD	USD	124.908	830.403		
<b>Srednjoročni i dugoročni dug</b>			<b>98.406.852</b>		
Trezorski zapisi	HRK	18.982.000	18.982.000		
Trezorski zapisi VK	EUR	100.480	755.982		
Trezorski zapisi FX	EUR	1.225.400	9.219.546		
<b>Kratkoročni dug</b>			<b>28.957.527</b>		
<b>Ukupni dug</b>			<b>127.364.380</b>		

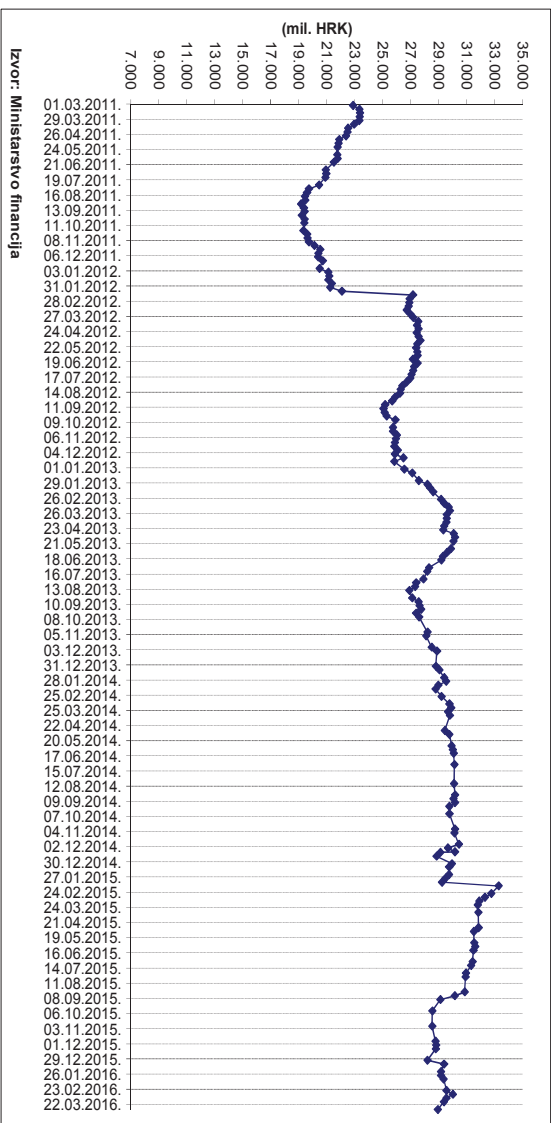
Izvor: Ministarstvo financija

TABLICA 25: REZULTATI AUKCIJA TREZORSKIH ZAPISA MINISTARSTVA FINANCIJA


Dan aukcije	91 dan				182 dana				364 dana				91 dan				364 dana			
	Iznos (HRK)	Ukupan iznos pristiglih ponuda (HRK)	Vagana prosječna ponuđena cijena (HRK) / Kamata (%)	Ostvarena jedinstvena prodajna cijena na 100 HRK (HRK) / Kamata (%)	Iznos (HRK)	Ukupan iznos pristiglih ponuda (HRK)	Vagana prosječna ponuđena cijena (HRK) / Kamata (%)	Ostvarena jedinstvena prodajna cijena na 100 HRK (HRK) / Kamata (%)	Iznos (HRK)	Ukupan iznos pristiglih ponuda (HRK)	Vagana prosječna ponuđena cijena (HRK) / Kamata (%)	Ostvarena jedinstvena prodajna cijena na 100 HRK (HRK) / Kamata (%)	Iznos (EUR)	Ukupan iznos pristiglih ponuda (EUR)	Vagana prosječna ponuđena cijena (EUR) / Kamata (%)	Ostvarena jedinstvena prodajna cijena na 100 EUR (EUR) / Kamata (%)	Iznos (EUR)	Ukupan iznos pristiglih ponuda (EUR)	Vagana prosječna ponuđena cijena (EUR) / Kamata (%)	Ostvarena jedinstvena prodajna cijena na 100 EUR (EUR) / Kamata (%)
28.04.2015.					100.000	100.000	99,753 / 0,50%	99,753 / 0,50%	970.000	1.030.000	98,553 / 1,47%	98,530 / 1,50%					15.000	19.000	99,604 / 0,40%	99,620 / 0,38%
05.05.2015.									555.000	555.000	98,579 / 1,45%	98,530 / 1,50%								
26.05.2015.									743.000	763.000	98,567 / 1,46%	98,530 / 1,50%					32.230	42.230	99,590 / 0,41%	99,603 / 0,40%
02.06.2015.									1.366.000	1.366.000	98,550 / 1,48%	98,526 / 1,50%								
09.06.2015.					40.000	40.000	99,760 / 0,48%	99,754 / 0,49%	686.000	686.000	98,542 / 1,48%	98,530 / 1,50%								
30.06.2015.									323.000	323.000	98,574 / 1,45%	98,530 / 1,50%								
25.08.2015.					30.000	37.000	99,773 / 0,46%	99,801 / 0,40%	1.161.000	1.261.000	98,534 / 1,49%	98,526 / 1,50%	10.000	24.000	99,941 / 0,24%	99,950 / 0,20%	4.000	4.000	99,702 / 0,30%	99,702 / 0,30%
01.09.2015.									436.000	536.000	98,532 / 1,49%	98,530 / 1,50%								
08.09.2015.									187.000	237.000	98,444 / 1,58%	98,526 / 1,50%								
27.10.2015.		250.000	99,789 / 0,85%			260.000	99,446 / 1,12%		1.290.000	1.505.000	98,498 / 1,53%	98,526 / 1,50%	6.000	8.000	99,944 / 0,22%	99,950 / 0,20%	8.000	12.910	99,443 / 0,56%	99,603 / 0,40%
24.11.2015.	50.000	100.000	99,893 / 0,43%	99,893 / 0,43%	100.000	200.000	99,727 / 0,55%	99,727 / 0,55%	1.700.000	2.357.000	98,508 / 1,52%	98,526 / 1,50%	11.000	11.000	99,953 / 0,19%	99,950 / 0,20%	1.550	1.550	99,620 / 0,32%	99,603 / 0,40%
01.12.2015.		200.000	99,863 / 0,55%			200.000	99,677 / 0,65%		700.000	1.402.000	98,527 / 1,50%	98,530 / 1,50%					20.300	20.300	99,614 / 0,39%	99,603 / 0,40%
08.12.2015.	100.000	100.000	99,894 / 0,43%	99,894 / 0,43%	100.000	100.000	99,728 / 0,55%	99,728 / 0,55%	1.226.000	2.366.000	98,554 / 1,47%	98,559 / 1,47%					2.600	2.600	99,614 / 0,39%	99,603 / 0,40%
05.01.2016.									1.580.000	2.130.000	98,582 / 1,44%	98,586 / 1,46%								
26.01.2016.									668.000	1.641.000	98,648 / 1,37%	98,672 / 1,35%					2.000	2.000	99,653 / 0,35%	99,603 / 0,40%
02.02.2016.									626.000	2.012.000	98,751 / 1,27%	98,773 / 1,25%								
23.02.2016.	10.000	10.000	99,900 / 0,40%	99,900 / 0,40%	5.000	5.000	99,752 / 0,50%	99,752 / 0,50%	1.273.000	2.118.000	98,896 / 1,12%	98,890 / 1,13%	11.000	12.500	99,959 / 0,16%	99,950 / 0,20%	3.000	4.000	99,612 / 0,39%	99,703 / 0,30%
01.03.2016.	5.000	5.000	99,901 / 0,40%	99,901 / 0,40%	20.000	20.000	99,752 / 0,50%	99,752 / 0,50%	1.500.000	2.100.000	99,017 / 1,00%	99,022 / 0,99%								
08.03.2016.					1.000	6.000	99,715 / 0,57%	99,776 / 0,45%	778.000	778.000	99,096 / 0,91%	99,027 / 0,99%								
15.03.2016.									352.000	402.000	99,054 / 0,96%	99,027 / 0,99%								
29.03.2016.									581.000	581.000	99,044 / 0,97%	99,022 / 0,99%								

Izvor: Ministarstvo financija

### Obveze po izdanim trezorskim zapisima

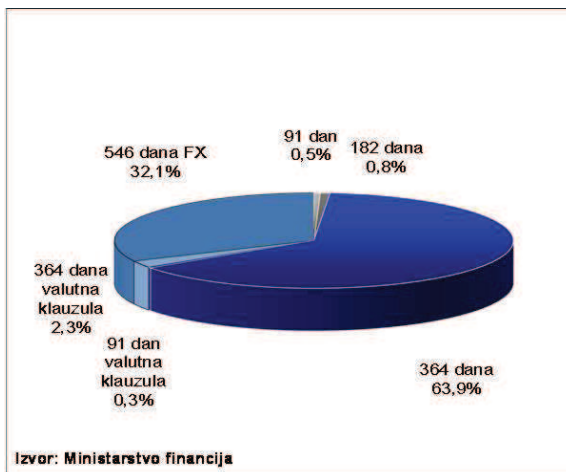


### Kamatne stope na trezorske zapise

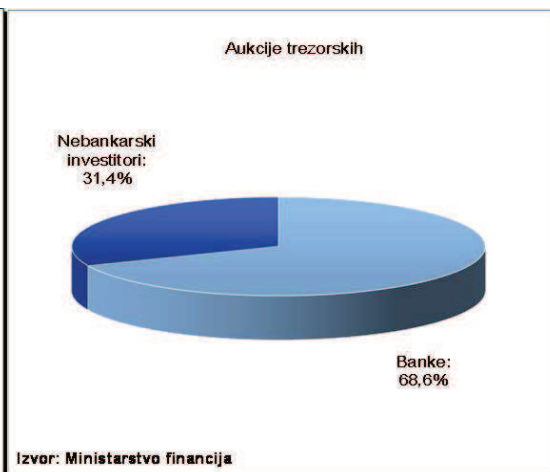




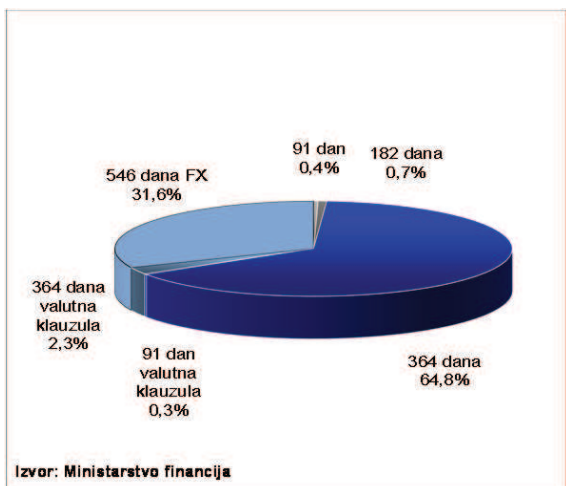
Struktura trezorskih zapisa na dan 31. siječnja 2016.



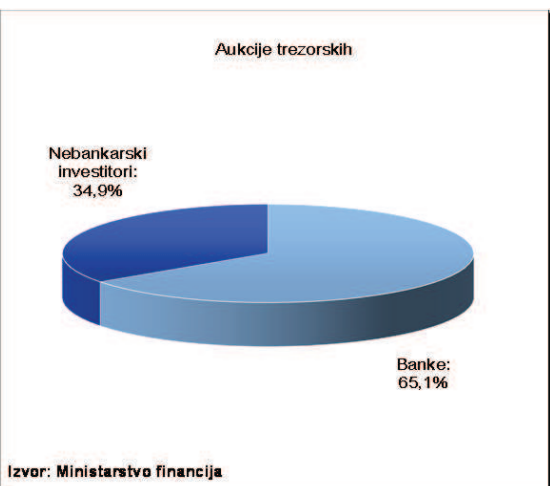
Struktura upisanih trezorskih zapisa prema kupcima, siječanj 2016.



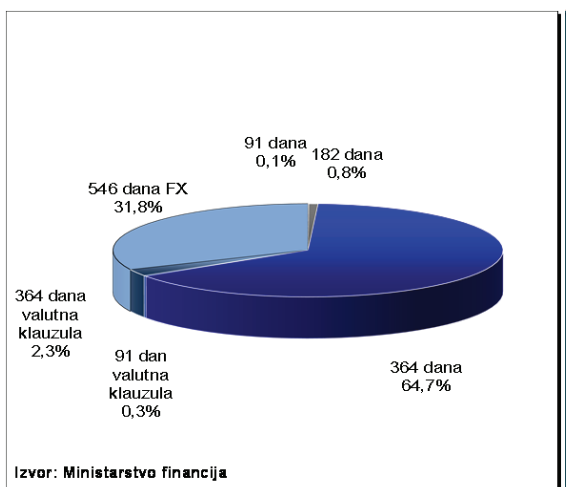
Struktura trezorskih zapisa na dan 29. veljače 2016.



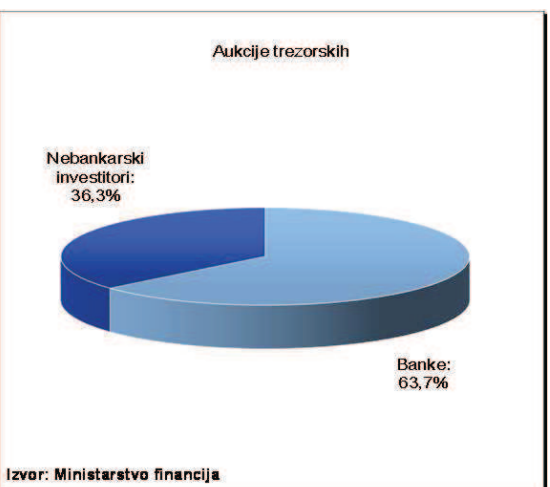
Struktura upisanih trezorskih zapisa prema kupcima, veljača 2016.



Struktura trezorskih zapisa na dan 31. ožujka 2016.



Struktura upisanih trezorskih zapisa prema kupcima, ožujak 2016.



## METODOLOŠKA OBJAŠNENJA

### Opća napomena uz tablice od 2. do 21.:

Podaci su na gotovinskom načelu.

Od siječnja 2015. godine Hrvatski zavod za zdravstveno osiguranje izdvojen je iz sustava državne riznice i državnog proračuna te se njegovi podaci iskazuju u podacima izvanproračunskih korisnika državnog proračuna.

U podacima po metodologiji GFS 2001, počevši od siječnja 2016. nadalje, izmijenjena je u odnosu na ranija razdoblja metodologija iskazivanja plaća i određenih naknada zaposlenima osnovnog i srednjeg školstva koje se temeljem zakonskih odredbi isplaćuju iz državnog proračuna. Ustanove osnovnog i srednjeg školstva proračunski su korisnici jedinica lokalne i područne (regionalne) samouprave. Stoga se, radi dosljedne primjene statističkog obuhvata pojedinih podsektora opće države, navedeni rashodi ne iskazuju u državnom proračunu i u središnjoj državi više na stavkama GFS-a 2111, 2121 i 22 nego kao tekuća pomoć lokalnoj državi u sklopu stavke GFS-a 2631. Kod lokalne države iskazuju se prihodi od primljene pomoći te rashodi na stavkama GFS-a 2111, 2121 i 22.

### Tablica 2: Prihodi državnog proračuna

**Državni proračun**, u smislu Zakona o proračunu (Narodne novine, broj 87/2008), koji se primjenjuje od 1. siječnja 2009., jest akt kojim se procjenjuju prihodi i primici te utvrđuju rashodi i izdaci države za jednu godinu, u skladu sa zakonom, a donosi ga Hrvatski sabor.

**Prihod (1)**, prema metodologiji Međunarodnog monetarnog fonda za statistiku javnih financija GFS 2001 (engl. Government Finance Statistics), predstavlja povećanje neto vrijednosti koje nastaje kao rezultat financijskih transakcija. Prema toj metodologiji, osnovne kategorije koje čine prihode proračuna su sljedeće: porezi (11), socijalni doprinosi (12), pomoći (13) i ostali prihodi (14).

**Porezi (11)** su obvezna plaćanja državi, koja se sastoje od sljedećih kategorija:

- Porezi na prihod, dobit i kapitalnu dobit (111) – pripisuju se pojedincima, koji plaćaju porez na dohodak (1111), ili trgovačkim društvima, koja plaćaju porez na dobit (1112). Ukoliko nisu dostupne informacije nužne za razvrstavanje u navedene dvije kategorije, porezi se tretiraju kao neklasificirani (1113).
- Porezi na platnu listu i radnu snagu (112) – ovu kategoriju čine porezi koji se prikupljaju od poslodavaca ili privatnika, razmjerno veličini platne liste ili kao fiksni iznos po osobi, a nisu posebno namijenjeni za sustav socijalnog osiguranja. S obzirom na to da u poreznom sustavu Republike Hrvatske ne postoji takav porezni oblik, u izvješću o prihodima državnog proračuna nije prikazan.
- Porezi na imovinu (113) – sastoje se od poreza na korištenje, vlasništvo ili transfer bogatstva. Prema metodologiji GFS 2001, obuhvaćaju stalne poreze na nepokretnu imovinu (1131), poreze na posjed, nasljedstvo i darove (1133), te poreze na financijske i kapitalne transakcije (1134). U državnom proračunu sadržan je u prihodima ove kategorije samo porez na promet nekretnina.
- Porezi na dobra i usluge (114) – sastoje se od poreza na proizvodnju, vađenje sirovina, prodaju, transfere, leasing ili isporuku robe i pružanje usluga. Obuhvaćaju opće poreze na dobra i usluge (1141), koji su podijeljeni na porez na dodanu vrijednost (11411), porez na prodaju (11412) i porez na promet s ostalim porezima na dobra i usluge (11413), zatim trošarine (1142), dobiti fiskalnih monopola (1143), poreze na posebne usluge (1144), poreze na korištenje dobara, na dozvolu za korištenje dobara ili za obavljanje usluga (1145) i ostale poreze na dobra i usluge (1146). Pod porezima na posebne usluge (1144) podrazumijevaju se porezi na naknade za prijevoz, za premije osiguranja, bankarske usluge, zabavu, naknade za reklamiranje, igre na sreću, uz više izuzetaka razvrstanih u druge kategorije. Porezi iz kategorije 1145 obuhvaćaju poreze na razne poslovne i profesionalne dozvole.
- Porezi na međunarodnu trgovinu i transakcije (115) – sastoje se od prihoda od carine i drugih uvoznih obveza koji se ostvaruju iz svih poreznih naplata na uvoz robe ili usluga u zemlju kada su isporučene rezidentima od strane nerezidenata. Osim toga, po metodologiji GFS-a ubrajaju se u ovu kategoriju još i prihodi koji u poreznom sustavu Republike Hrvatske uglavnom ne postoje – porezi na izvoz, dobiti izvoznih ili uvoznih monopola, dobit koja se temeljem monopola državne ili monetarne vlasti ostvari od tečajnih razlika između kupovne i prodajne cijene strane valute, porezi na kupnju ili prodaju strane valute, te ostali porezi na međunarodnu trgovinu i transakcije.
- Ostali porezi (116) – obuhvaćaju prihode od poreza koji se naplaćuju na drugim osnovama te neidentificirane porezne prihode koji se ne mogu svrstati ni u jednu od navedenih poreznih kategorija.

**Socijalni doprinosi (12)** obuhvaćaju za porezni sustav Republike Hrvatske relevantne doprinose za socijalno osiguranje (121), koji se klasificiraju prema izvoru na sljedeće kategorije:

- Doprinosi zaposlenika (1211) – isplaćuju se direktno od strane zaposlenika ili se odbijaju od plaća i naknada zaposlenika i transferiraju od strane poslodavca u ime zaposlenika.
- Doprinosi poslodavaca (1212) – isplaćuju se direktno od strane poslodavaca u ime njihovih zaposlenika.
- Doprinosi od samozaposlenih ili nezaposlenih (1213) – isplaćeni su od strane osoba koje nisu zaposlenici.
- Neklasificirani doprinosi (1214) – svi ostali doprinosi čiji se izvor ne može odrediti (tako je za 2002. u tablici iskazana većina doprinosa, jer je tada za iste doprinose dijelom bio obveznik zaposlenik, a dijelom poslodavac, te ih nije bilo moguće razlučiti).

**Pomoći (13)** su neobvezni tekući i kapitalni transferi koje prima država od ostalih jedinica državne vlasti, od stranih vlada ili od međunarodnih organizacija.

**Ostali prihodi (14)** sastoje se od sljedećih komponenti: prihoda od imovine (141), prihoda od prodaje roba i usluga (142), naknada, kazni i globa (143), neobveznih prijenosa/transfera osim pomoći (144) te raznih i neprepoznatih prihoda (145).

Prihodi od imovine (141) obuhvaćaju različite oblike prihoda koje država ostvaruje plasirajući financijsku i/ili neproizvedenu imovinu: kamate (1411), dividende (1412), povlačenja iz prihoda kvazi-poduzeća (1413), prihode od imovine temeljem osiguranja (1414) te zakupnine/rente (1415) koje predstavljaju prihod od izdavanja zemljišta ili ostalih prirodnih izvora.

Prihodi od prodaje roba i usluga (142) sastoje se od prodaje koju ostvaruju tržišna postrojenja u vlasništvu države koja obavljaju jednu (ili dominantno jednu) proizvodnu djelatnost (1421), zatim od administrativnih taksi (1422) te od prihoda od slučajne prodaje na tržištu (1423).

Kategorija neobveznih prijenosa/transfera osim pomoći (144) uključuje poklone i dobrovoljne donacije od pojedinaca, privatnih neprofitnih institucija, nevladinih fondacija, korporacija i drugih nevladinih izvora, osim vlada i međunarodnih organizacija.

Od 1. srpnja 2001. godine u prihode državnog proračuna uključeni su prihodi od doprinosa mirovinskog osiguranja koji su do tada pripadali Hrvatskom zavodu za mirovinsko osiguranje. Također, od 1. siječnja 2002. godine u prihode državnog proračuna uključeni su prihodi od doprinosa za zapošljavanje te prihodi od doprinosa za zdravstveno osiguranje, koji su do tada pripadali Hrvatskom zavodu za zapošljavanje odnosno Hrvatskom zavodu za zdravstveno osiguranje. Svi navedeni prihodi raspoređeni su u skladu s navedenom metodologijom GFS 2001.

Krajem 2001. godine osnovana su dva nova izvanproračunska fonda: Fond za razvoj i zapošljavanje te Fond za regionalni razvoj koji su preuzeli dio aktivnosti državnog proračuna kao i prihode od privatizacije javnih poduzeća. Od 1. siječnja 2003. godine ovi su fondovi ponovo uključeni u državni proračun kao proračunski korisnici.

### Tablica 3: Rashodi državnog proračuna

Rashod (2), prema metodologiji Međunarodnog monetarnog fonda za statistiku javnih financija GFS 2001 (engl. Government Finance Statistics), predstavlja smanjenje neto vrijednosti koje nastaje kao rezultat financijskih transakcija. Prema toj metodologiji, osnovne kategorije rashoda su sljedeće: naknade zaposlenima (21), korištenje dobara i usluga (22), potrošnja dugotrajne imovine (23), kamate (24), subvencije (25), pomoći (26), socijalne naknade (27) i ostali rashodi (28).

**Naknade zaposlenima (21)** predstavljaju rashode za ukupne naknade koje se isplaćuju zaposlenima u gotovini ili u naravi (osim kod formiranja kapitala vlastitim sredstvima), a sastoje se od rashoda za plaće i nadnice (211) i rashoda za socijalne doprinose (212) koje država uplaćuje kako bi njeni zaposlenici ostvarili prava iz socijalnog osiguranja.

**Korištenje dobara i usluga (22)** definira se kao ukupna vrijednost dobara i usluga koji se koriste za proizvodnju ili daljnju prodaju (osim kod formiranja kapitala vlastitim sredstvima), umanjeno za neto promjene u zalihama proizvodnje u toku, gotovih proizvoda i robe za daljnju prodaju.

**Potrošnja dugotrajne imovine (23)** je smanjenje vrijednosti trajne imovine tijekom obračunskog razdoblja, kao posljedica fizičkog trošenja, zastarijevanja ili slučajne štete. Konkretno, potrošnja dugotrajne imovine u biti odgovara amortizaciji. Ona međutim, nije iskazana u izvještajima državnog proračuna jer takvi podaci još uvijek nisu dostupni za potrebe izvješćivanja. Neiskazivanje rashoda amortizacije nefinancijske dugotrajne imovine utvrđeno je u sklopu primjene modificiranog načela nastanka događaja, u članku 13. st. 2. Uredbe o računovodstvu proračuna (Narodne novine, brojevi 96/1994, 108/1996, 119/2001 i 74/2002).

**Kamate (24)** su rashod države koji je rezultat pozajmljivanja financijskih sredstava od drugih subjekata. Ukupna kamata koja se isplaćuje podijeljena je na kamate koje se isplaćuju nerezidentima – inozemne kamate (241), kamate koje se isplaćuju rezidentima osim ostalim jedinicama državne vlasti – tuzemne kamate (242) te kamate ostalim jedinicama državne vlasti – unutar opće države (243).

**Subvencije (25)** su tekuća nepovratna plaćanja poduzećima, na osnovi razine njihovih proizvodnih djelatnosti, odnosno količine ili vrijednosti dobara i usluga koje proizvode, prodaju, izvoze ili uvoze. Subvencije također obuhvaćaju transfere javnim poduzećima i kvazi-poduzećima (jedinicama koje nemaju pravnu osobnost ali funkcioniraju kao da jesu poduzeća) u smislu kompenzacije gubitaka na njihovim proizvodnim djelatnostima zbog održavanja cijena nižim od prosječnih troškova proizvodnje kao rezultat Vladine ekonomske ili socijalne politike. Ovisno o primatelju, subvencije se dijele na subvencije financijskim i nefinancijskim trgovačkim društvima u javnom sektoru (251) i subvencije trgovačkim društvima izvan javnog sektora (252).

**Pomoći (26)** su neobvezni tekući ili kapitalni transferi države koji su klasificirani prema vrsti jedinice na: pomoći inozemnim vladama (261), pomoći međunarodnim organizacijama (262) i pomoći ostalim jedinicama državne vlasti – unutar opće države (263).

**Socijalne naknade (27)** su transferi države u novcu ili u naravi, klasificirani prema vrsti uplate na sljedeće kategorije:

- Socijalne naknade iz osiguranja (271) – socijalne beneficije koje modeli socijalnog osiguranja isplaćuju kućanstvima. Tipične beneficije socijalnog osiguranja u novcu jesu: naknade za bolovanje i invalidnost, naknade za porodiljni dopust, naknade za djecu ili obitelj, naknade za nezaposlene, te mirovine. Naknade iz osiguranja u naravi uključuju dobra i usluge nabavljene na tržištu u ime kućanstava odnosno naknade troškova kućanstava za te svrhe. U tu kategoriju prvenstveno ulaze medicinske usluge, ortopedske sprave, pomagala i ostala medicinska oprema, farmaceutski proizvodi, pomoć i njega u kući te ostale slične naknade. Radi povećanja transparentnosti, a u skladu sa zahtjevima metodologije Međunarodnog monetarnog fonda, pri izradi izvještaja državnog proračuna izlučuju se iz ukupnog iznosa medicinskih usluga plaćenih zdravstvenim ustanovama korisnicima proračuna, sadržani iznosi za plaće zaposlenika i doprinose na njih te razvrstavaju u odgovarajuće kategorije.
- Naknade za socijalnu pomoć (272) – transferi u novcu i u naravi koji se isplaćuju kućanstvima kako bi se zadovoljile iste potrebe kao one u sustavu iz socijalnog osiguranja, ali se ne isplaćuju prema modelu socijalnog osiguranja. Mogu se isplatiti ukoliko ne postoji model socijalnog osiguranja koji bi obuhvatio određene okolnosti, ukoliko kućanstva ne sudjeluju u postojećim modelima socijalnog osiguranja ili ukoliko se naknade iz socijalnog osiguranja smatraju neadekvatnim za zadovoljavanje određenih potreba. U toj su kategoriji u Republici Hrvatskoj značajnije naknade za dječji doplatok, razne pomoći obiteljima i kućanstvima, hendikepiranim osobama itd. Pomoći u naravi podrazumijevaju sufinanciranje cijene prijevoza, pomoć i njegu u kući, stanovanje, prehranu i sl.
- Socijalne naknade za zaposlenike (273) – socijalne naknade koje država isplaćuje svojim zaposlenicima, slične onima po osnovi socijalnog osiguranja. U Republici Hrvatskoj glavninu iznosa u ovoj kategoriji predstavljaju otpremnine.

**Ostali rashodi (28) podijeljeni su u dvije osnovne kategorije:**

- Rashodi za imovinu osim kamata (281) – mogu se pojaviti u obliku dividendi (kao distribucije dobiti javnih poduzeća njihovim dioničarima ili vlasnicima), zatim u obliku distribucije prihoda kvazi-poduzeća, u obliku rashoda koji se pripisuje nositeljima polica osiguranja ili u obliku rente (trošak zakupa zemljišta, rudnih bogatstava i druge neproizvedene imovine prirodnog podrijetla). Zakupnine za zemljišta najvažniji su iznos u ovoj kategoriji kod državnog proračuna.
- Razni ostali rashodi (282) – obuhvaćaju nekolicinu tekućih ili kapitalnih transfera: tekuće transfere neprofitnim institucijama, naknade za povrede ili štete uzrokovane prirodnim katastrofama ili djelovanjem jedinica opće države, stipendije i školarine za obrazovanje, kupovine dobara i usluga od tržišnih proizvođača koje se direktno distribuiraju kućanstvima za finalnu potrošnju (izuzev socijalnog osiguranja), kapitalne pomoći poduzećima i neprofitnim institucijama u službi kućanstava za nabavu nefinancijske imovine ili pokriće akumuliranih gubitaka, kapitalne donacije kućanstvima za gradnju i obnovu građevinskih objekata itd.

Od 1. srpnja 2001. godine u rashode državnog proračuna uključeni su rashodi za isplatu mirovina u tuzemstvu koji su do tada pripadali Hrvatskom zavodu za mirovinsko osiguranje.

Od 1. siječnja 2002. godine u rashode državnog proračuna uključeni su rashodi po osnovi prava na zapošljavanje i rashodi po osnovi zdravstvenog osiguranja, koji su do tad pripadali Hrvatskom zavodu za zapošljavanje odnosno Hrvatskom zavodu za zdravstveno osiguranje.

Od 1. siječnja 2003. godine proširen je obuhvat državnog proračuna uključanjem Fonda za regionalni razvoj te Fonda za razvoj i zapošljavanje, koji su u 2002. godini bili izdvojeni kao proračunski fondovi.

Od 1. siječnja 2004. godine središnji proračun je preuzeo rashode za isplate mirovina u inozemstvo od Hrvatskog zavoda za mirovinsko osiguranje.

Od 2007. godine u državni su proračun uključene sve transakcije Hrvatskog zavoda za mirovinsko osiguranje, Hrvatskog zavoda za zdravstveno osiguranje i Hrvatskog zavoda za zapošljavanje.

Svi navedeni rashodi raspoređeni su u skladu s navedenom metodologijom GFS 2001.

### Tablica 4: Transakcije u nefinancijskoj imovini državnog proračuna

Nefinancijska imovina (31) može nastati kao rezultat procesa proizvodnje ili kao prirodna ili društvena tvorevina. Ovisno o tome, dijeli se na proizvedenu i neproizvedenu nefinancijsku imovinu.

Karakteristično je za metodologiju GFS 2001 da svu imovinu, uključujući nefinancijsku, kao i obveze, prati s više aspekata, odnosno po više klasifikacija označenih različitim šiframa. Unutar njih je daljnja razrada (grupiranje) po kategorijama imovine/obveza svugdje identična. Prema tome GFS prati imovinu i obveze s aspekta transakcija u njima (klasifikacija 3), dobitaka/gubitaka od držanja imovine i obveza (klasifikacija 4), ostalih promjena u obujmu imovine i obveza (klasifikacija 5) te s aspekta stanja (klasifikacija 6). Kako se u Republici Hrvatskoj za državnu imovinu i obveze zasad ne raspolaže svim podacima za izradu klasifikacija 4, 5 i 6, u izvještaje se uključuju samo transakcije (u nefinancijskoj imovini s oznakom 31). U tom smislu treba shvatiti dalje navedene definicije i šifre pojedinih kategorija nefinancijske imovine.

**Proizvedena nefinancijska imovina** sastoji se prema metodologiji GFS 2001 od sljedećih komponenti:

- Dugotrajna imovina (311) – proizvedena imovina koja se koristi više puta ili neprekidno u procesu proizvodnje, u razdoblju dužem od godine dana. Osnovne kategorije koje čine dugotrajnu imovinu jesu:

- § zgrade i građevine (3111), što po važećem računskom planu proračuna uključuje podskupinu građevinskih objekata;

- § postrojenja i oprema (3112), što uz istoimenu podskupinu računskog plana uključuje i podskupinu prijevoznih sredstava i podskupinu knjiga, umjetničkih djela i ostalih izložbenih vrijednosti;

- § ostala dugotrajna imovina (3113), što uključuje i kultiviranu imovinu (podskupine računskog plana – višegodišnji nasadi i osnovno stado), a također i nematerijalnu proizvedenu imovinu (odgovarajuća podskupina računskog plana koja sadrži npr. ulaganja u računalne programe, znanstvene radove i dokumentaciju itd.).

- Zalihe (312) – dobra i usluge koje proizvođači drže radi prodaje, upotrebe u proizvodnji, ili u druge svrhe u kasnijem razdoblju. Dije se na strateške zalihe (dobra za strateške namjene i za hitne slučajeve, dobra kod organizacija za regulaciju tržišta te robe od posebnog nacionalnog značenja) i na ostale zalihe (materijali za proizvodnju, proizvodnja u tijeku, gotovi proizvodi i roba za daljnju prodaju). U praksi državnog proračuna te transakcije imaju malen udio.

- Pohranjene vrijednosti (313) – proizvedena dobra značajne vrijednosti koja se nabavljaju i drže prvenstveno kao sredstva za očuvanje vrijednosti, a ne za upotrebu u proizvodnji ili krajnjoj potrošnji (plemeniti metali, drago kamenje, pohranjene knjige, umjetnička djela, arhivska građa i sl.).

**Neproizvedena nefinancijska imovina (314)** sastoji se od materijalne imovine prirodnog podrijetla nad kojom su nametnuta vlasnička prava te nematerijalne neproizvedene imovine (3144) koja je društvenog podrijetla (npr. patente, koncesije, licence, ostala prava, goodwill itd.). Imovina prirodnog podrijetla obuhvaća: zemljište (3141), rudna bogatstva (3142) i ostalu prirodnu imovinu (3143), npr. elektromagnetske frekvencije.

Sve transakcije koje povećavaju vrijednost pojedine stavke dugotrajne imovine nazivaju se stjecanje ili **nabava**, a sve transakcije koje smanjuju vrijednost pojedine stavke (osim potrošnje dugotrajne imovine) nazivaju se **prodaja**. Označavanje tih transakcija unutar pojedinih kategorija izvršeno je dodavanjem decimalnog zareza i oznake 1 za nabavu, te 2 za prodaju, iza šifre kategorije. Primjerice, izgradnja školske zgrade, bolnice i sl. tretira se kao nabava dugotrajne imovine tj. zgrada i građevina (3111,1), a prodaja stanova u državnom vlasništvu se klasificira kao prodaja dugotrajne imovine (3111,2). Slično, kupnja automobila ili računalne opreme tretira se kao nabava dugotrajne imovine, konkretno postrojenja i opreme (3112,1), dok se njihova prodaja klasificira kao prodaja dugotrajne imovine (3112,2). Iznimno, prema metodologiji GFS 2001, za zalihe se iskazuju samo neto promjene koje proizlaze iz transakcija, a ne bruto iznosi nabave i prodaje.

#### **Tablica 5: Transakcije u financijskoj imovini državnog proračuna**

**Financijska imovina (32)** sastoji se od financijskih potraživanja, monetarnog zlata i specijalnih prava vučenja (SPV).

Financijska potraživanja definiraju se kao imovina koja ovlašćuje jednu jedinicu, vlasnika imovine (kreditor) da primi jednu ili više isplata od druge jedinice (dužnika) prema uvjetima iz ugovora. Potraživanje može biti prema tuzemnim (321) ili inozemnim (322) jedinicama, a klasifikacija je zasnovana prvenstveno na stupnju likvidnosti i pravnim osobinama instrumenata koji opisuju odnos između kreditora i dužnika: novac i depoziti, vrijednosni papiri osim dionica, zajmovi, dionice i ostali udjeli, tehničke rezerve za osiguranje, financijski derivati i ostala potraživanja.

Monetarno zlato i SPV (323) nisu financijska potraživanja, što znači da ne predstavljaju obvezu kod druge jedinice. Međutim, daju ekonomsku korist jer služe kao sredstvo za očuvanje vrijednosti te se koriste kao sredstvo plaćanja pri poravnanju financijskih potraživanja i kao sredstvo financiranja ostalih oblika transakcija. Kao rezultat toga, monetarno zlato i SPV se po konvenciji tretiraju kao financijsko sredstvo.

Sve transakcije koje povećavaju imovinu neke jedinice, tj. nabava imovine, označene su s aspekta novčanog tijeka kao **izdaci**, a sve transakcije koje smanjuju imovinu neke jedinice, odnosno njena prodaja, označene su kao **primici**. Uobičajeno se prema metodologiji GFS 2001 iskazuje neto nabava financijske imovine, kao razlika nabave i prodaje, no ovdje su radi transparentnosti iskazani odvojeno izdaci i primici. Pritom je korišten isti način označavanja kao kod nefinancijske imovine.

Primjerice, dani zajmovi tuzemnim jedinicama klasificiraju se kao izdaci u financijskoj imovini (3214,1), dok se njihov povrat od strane tuzemnih jedinica koje su ga primile tretira kao primitak u financijskoj imovini (3214,2). Također, tipičan primjer transakcija u financijskoj imovini predstavlja privatizacija. Tako se prodaja dionica iz domaćeg državnog portfelja tj. privatizacija evidentira kao primitak po osnovi dionica i ostalih udjela (3215,2). Kupnja udjela nekog poduzeća tretira se kao financijski izdatak po osnovi dionica i ostalih udjela (3215,1).

#### **Tablica 6: Transakcije u obvezama državnog proračuna**

U trenutku nastanka financijskog potraživanja kreditora, kod dužnika nastaje protustavka jednake vrijednosti obveza (33). Analogno promjenama u financijskoj imovini, promjene u obvezama su podijeljene na tuzemne (331) i inozemne (332). Ovisno o stupnju likvidnosti i pravnim osobinama instrumenata koji opisuju odnos između kreditora i dužnika, u metodologiji GFS 2001 obveze su klasificirane prema sljedećim komponentama: novac i depoziti, vrijednosni papiri osim dionica, zajmovi, dionice i ostali udjeli (samo javnih poduzeća, te se u državnom proračunu ne pojavljuju), tehničke rezerve za osiguranje, financijski derivati i ostale obveze.

Transakcije koje povećavaju obveze tj. preuzimanje obveza, označavaju se s aspekta novčanog tijeka kao **zaduživanje**, a transakcije koje smanjuju obveze označavaju se kao **otplate**. Kao i kod financijske imovine, uobičajeno se prema metodologiji GFS 2001 iskazuju neto iznosi transakcija, no radi transparentnosti je iskorištena mogućnost odvojenog iskazivanja otplata (označenih sa 1) i zaduživanja (označenih sa 2).

Primjerice, plasiranje (emisija) državnih obveznica na inozemnom financijskom tržištu klasificira se kao inozemno zaduživanje po osnovi vrijednosnih papira osim dionica (3323,2), a povrat tih sredstava bilježi se kao otplata po osnovi vrijednosnih papira osim dionica na inozemnom tržištu (3323,1). Analogno je primjerice, i povlačenje zajmova tj. uzimanje kredita od tuzemnih jedinica, što se bilježi kao zaduživanje po osnovi zajmova u tuzemstvu (3314,2), dok se otplata istih tretira kao njihov povrat (3314,1).

Iznimno, u skladu s člankom 77. st. 3. Pravilnika o proračunskom računovodstvu i računskom planu (Narodne novine, brojevi 27/2005 i 127/2007), otplata primljenih kratkoročnih zajmova i amortizacija kratkoročnih vrijednosnih papira izvršena u istoj proračunskoj godini iskazuje se u neto iznosu, tj. kao umanjeno zaduženje a ne u stavci otplata.

Dakle, rezultat neto transakcija u ukupnim obvezama (33) i neto transakcija u ukupnoj financijskoj imovini (32) u biti odgovara pojmu financiranja.

#### **Tablica 7: Transakcije u financijskoj imovini i obvezama po sektorima**

Tablica 7 daje sumarni prikaz transakcija u financijskoj imovini i obvezama po sektorima za državni proračun, izvanproračunske korisnike i konsolidiranu središnju državu mjesečno te dodatno za jedinice lokalne i područne (regionalne) samouprave i opću državu tromjesečno.

#### **Tablica 8A - 8B**

Prema metodologiji GFS 2001, Izvješće o operacijama državnog proračuna sadrži detalje o transakcijama na prihodima (1) i rashodima (2), zatim neto transakcije u nefinancijskoj imovini (31), neto transakcije u financijskoj imovini (32) i neto transakcije u obvezama (33).

**Operativni saldo** jednak je prihodima (1) umanjnim za rashode (2).

Operativni saldo predstavlja mjeru ukupnog troška javnih dobara i usluga. Pozitivni operativni saldo povećava neto vrijednost javnog sektora i ukazuje na višak sredstava nastalih kao rezultat tekućih operacija koji može biti iskorišten za stjecanje imovine i/ili smanjenje obveza. S druge strane, negativni operativni saldo predstavlja manjak sredstava nastao tekućim operacijama koji smanjuje neto vrijednost javnog sektora i zbog kojeg dolazi do povećanja obveza i/ili prodaje imovine. Stoga je neto operativni saldo pokazatelj održivosti tekućih državnih operacija, ali nije nužno i pokazatelj održivosti budućih državnih operacija. Operativni saldo je svojim iznosom blizak tekućem manjku/višku prema staroj metodologiji za prikaz državnih financija GFS 1986.

**Neto operativni saldo** jednak je prihodima (1) umanjnim za rashode (2). **Bruto operativni saldo** jednak je prihodima (1) umanjnim za rashode (2) isključujući potrošnju dugotrajne imovine (23). Kako podatak o potrošnji dugotrajne imovine nije raspoloživ odnosno jednak je nuli, oba su operativna salda ovdje jednaka.

**Primarni operativni saldo** predstavlja operativni saldo (razlika prihoda i rashoda) uvećan za rashode za kamate, a služi kao pokazatelj tekuće fiskalne politike budući da iz izračuna salda isključuje rashode za kamate i time isključuje utjecaj prošlih deficita i akumuliranoga javnog duga.

**Neto pozajmljivanje/zaduživanje** predstavlja neto operativni saldo umanjen za neto stjecanje nefinancijske imovine. Neto pozajmljivanje/zaduživanje također je jednako neto financijskoj imovini umanjenoj za neto obveze ili drugim riječima iznos ukupnog neto pozajmljivanja/zaduživanja financira se razlikom ukupnih neto obveza i ukupne neto financijske imovine. Može poslužiti kao pokazatelj financijskog utjecaja državnih operacija na ostatak gospodarstva: pozitivno neto pozajmljivanje/zaduživanje znači da država plasira financijska sredstva domaćim sektorima ili u inozemstvo, dok negativna vrijednost ukazuje na zaduživanje države kod domaćih sektora ili u inozemstvu.

**Neto operativni saldo** jednak je prihodima (1) umanjnim za rashode (2). **Bruto operativni saldo** jednak je prihodima (1) umanjnim za rashode (2) isključujući potrošnju dugotrajne imovine (23). Kako podatak o potrošnji dugotrajne imovine nije raspoloživ odnosno jednak je nuli, oba su operativna salda ovdje jednaka.

**Primarni operativni saldo** predstavlja operativni saldo (razlika prihoda i rashoda) uvećan za rashode za kamate, a služi kao pokazatelj tekuće fiskalne politike budući da iz izračuna salda isključuje rashode za kamate i time isključuje utjecaj prošlih deficita i akumuliranoga javnog duga.

**Neto pozajmljivanje/zaduživanje** predstavlja neto operativni saldo umanjen za neto stjecanje nefinancijske imovine. Neto pozajmljivanje/zaduživanje također je jednako neto financijskoj imovini umanjenoj za neto obveze ili drugim riječima iznos ukupnog neto pozajmljivanja/zaduživanja financira se razlikom ukupnih neto obveza i ukupne neto financijske imovine. Može poslužiti kao pokazatelj financijskog utjecaja državnih operacija na ostatak gospodarstva: pozitivno neto pozajmljivanje/zaduživanje znači da država plasira financijska sredstva domaćim sektorima ili u inozemstvo, dok negativna vrijednost ukazuje na zaduživanje države kod domaćih sektora ili u inozemstvu.

#### **Tablice 9 – 17**

U smislu članka 3. Zakona o proračunu ("Narodne novine" 87/2008), **izvanproračunski korisnici** su izvanproračunski fondovi, trgovačka društva i druge pravne osobe u kojima država, odnosno jedinica lokalne i područne (regionalne) samouprave ima odlučujući utjecaj na upravljanje. **Izvanproračunski fond** je izvanproračunski korisnik, pravna osoba osnovana na temelju zakona, koja se financira iz namjenskih doprinosa i drugih prihoda.

Kao izvanproračunski korisnici praćeni su od 1994. godine Hrvatski zavod za mirovinsko osiguranje, Hrvatski zavod za zdravstveno osiguranje, Hrvatski zavod za zapošljavanje i javno poduzeće Hrvatske vode. Krajem 2001. godine osnovani su Fond za razvoj i zapošljavanje te Fond za regionalni razvoj, koji su preuzeli dio aktivnosti državnog proračuna, čime je proširen obuhvat izvanproračunskih korisnika od 1. siječnja 2002. godine. Međutim, ta dva fonda od 1. siječnja 2003. godine prestaju biti izvanproračunski fondovi te ulaze u obuhvat središnjeg proračuna, u svojstvu proračunskog fonda odnosno proračunskog korisnika.

Od 1. srpnja 2001. godine prihodi od doprinosa za mirovinsko osiguranje te rashodi za mirovine preuzeti su od Hrvatskog zavoda za mirovinsko osiguranje u državni proračun, s isplaćivanjem pretežnog dijela mirovina (mirovine u tuzemstvu) izravno kroz sustav Državne riznice, a ostalog dijela transferom Hrvatskom zavodu za mirovinsko osiguranje.

Od 1. siječnja 2002. godine preuzeti su u državni proračun kroz sustav Državne riznice prihodi od doprinosa i rashodi za podmirivanje odgovarajućih obveza od Hrvatskog zavoda za zdravstveno osiguranje i Hrvatskog zavoda za zapošljavanje.

Doprinos za mirovinsko osiguranje iznosi 20% (odnosno kod osoba osiguranih u II. stupu mirovinskog osiguranja 15% za I. stup i 5% za II. stup) iz plaće, zdravstveno osiguranje 15% na plaću, posebni doprinos za osiguranje od nesreće na poslu i profesionalnog oboljenja 0,5% na plaću, te doprinos za zapošljavanje 1,7% na plaću.

U travnju 2001. osnovana su društva u državnom vlasništvu – Hrvatske autoceste d.o.o. i Hrvatske ceste d.o.o., koje su preuzele poslove dotadašnje Hrvatske uprave za ceste. Podaci o tim društvima, kao i o Državnoj agenciji za osiguranje štednih uloga i sanaciju banaka (DAB) i o Hrvatskom fondu za privatizaciju iskazivani su prema zahtjevima metodologije MMF-a u izvještajima od 2002., a od 2003. dio su službenog obuhvata konsolidacije središnje države koji se primjenjuje pri donošenju proračuna.

Od 1. siječnja 2004. godine u obuhvat izvanproračunskih korisnika uključuje se i Fond za zaštitu okoliša i energetske učinkovitost. Nadalje, od 1. svibnja 2004. godine rashodi za isplatu mirovina u inozemstvo izvršavani su neposredno iz državnog proračuna putem Državne riznice, a ne više transferiranjem Hrvatskom zavodu za mirovinsko osiguranje, u čije su prihode i rashode ti iznosi do tada ubrajani.

Od 1. siječnja 2007. godine sve transakcije Hrvatskog zavoda za mirovinsko osiguranje, Hrvatskog zavoda za zdravstveno osiguranje i Hrvatskog zavoda za zapošljavanje uključene su u državni proračun.

Hrvatski fond za privatizaciju (HFP) djelovao je do 31. ožujka 2011. godine. Od 1. travnja 2011. djeluje Agencija za upravljanje državnom imovinom (AUDIO), u čiji su sastav ušli HFP i raniji proračunski korisnik državnog proračuna Središnji državni ured za upravljanje državnom imovinom.

Od 1. listopada 2013. s radom je započeo Centar za restrukturiranje i prodaju (CERP). Sukladno članku 25. Zakona o upravljanju i raspolaganju imovinom u vlasništvu Republike Hrvatske (Narodne novine, broj 94/2013), CERP je pravni sljednik u odnosu na sva prava i obveze ukinute Agencije za upravljanje državnom imovinom (AUDIO), sklopljene ugovore i pokrenute sudske i druge postupke u kojima je AUDIO jedna od stranaka. Uz novoosnovani CERP, poslove AUDIO-a preuzeo je i Državni ured za upravljanje državnom imovinom.

Od 1. siječnja 2015. godine Hrvatski zavod za zdravstveno osiguranje izdvojen je iz sustava državne riznice i državnog proračuna te se njegovi podaci iskazuju u podacima izvanproračunskih korisnika državnog proračuna.

Tablice 9 - 17 prikazuju prihode i rashode iskazane prema ekonomskoj klasifikaciji kao i transakcije u nefinancijskoj i financijskoj imovini te obvezama za svakog izvanproračunskog korisnika.

S rebalansom proračuna za 2008. godinu (srpanj 2008.), radi usklađivanja s europskom statističkom metodologijom ESA 95 Hrvatske autoceste razvrstane su u podsektor javnih nefinancijskih poduzeća te se njihove transakcije više ne evidentiraju u okviru sektora opće države. S obzirom na navedeno, podaci za 2008. godinu su preračunati te se tako iskazuju počevši od broja 154. Navedena izmjena, uz izmjene u tablicama izvanproračunskih korisnika, podrazumijeva i preračun podataka u tablicama: 3, 8, 17, 18, 18A, 18B, 20 i 21.

#### **Tablica 18: Konsolidirana središnja država prema ekonomskoj klasifikaciji**

Konsolidirana središnja država u smislu metodologije GFS 2001 podrazumijeva u smislu Zakona o proračunu konsolidirani proračun države, tj. konsolidirani državni proračun i financijske planove izvanproračunskih korisnika.

Konsolidirani proračun središnje države rezultat je konsolidacije financijskih transakcija između središnjeg proračuna i izvanproračunskih korisnika, isto kao i između samih izvanproračunskih korisnika.

Tablica 17 prikazuje prihode i rashode iskazane prema ekonomskoj klasifikaciji kao i transakcije u nefinancijskoj i financijskoj imovini te obvezama na razini konsolidirane središnje države.

#### **Tablica 19: Konsolidirana središnja država prema razinama državne vlasti**

Tablica 18 prikazuje prihode, rashode, transakcije u nefinancijskoj i financijskoj imovini te obvezama za svaku komponentu unutar konsolidirane središnje države: državni proračun i izvanproračunske korisnike (dezagregirano).

#### **Tablica 19A - 19B:**

**Operativni saldo** jednak je prihodima (1) umanjenim za rashode (2).

Operativni saldo predstavlja mjeru ukupnog troška javnih dobara i usluga. Pozitivni operativni saldo povećava neto vrijednost javnog sektora i ukazuje na višak sredstava nastalih kao rezultat tekućih operacija koji može biti iskorišten za stjecanje imovine i/ili smanjenje obveza. S druge strane, negativni operativni saldo predstavlja manjak sredstava nastao tekućim operacijama koji smanjuje neto vrijednost javnog sektora i zbog kojeg dolazi do povećanja obveza i/ili prodaje imovine. Stoga je neto operativni saldo pokazatelj održivosti tekućih državnih operacija, ali nije nužno i pokazatelj održivosti budućih državnih operacija. Operativni saldo je svojim iznosom blizak tekućem manjku / višku prema staroj metodologiji za prikaz državnih financija GFS 1986. **Neto operativni saldo** jednak je prihodima (1) umanjenim za rashode (2). **Bruto operativni saldo** jednak je prihodima (1) umanjenim za rashode (2) isključujući potrošnju dugotrajne imovine (23). Kako podatak o potrošnji dugotrajne imovine nije raspoloživ odnosno jednak je nuli, oba su operativna salda ovdje jednaka.

**Primarni operativni saldo** predstavlja operativni saldo (razlika prihoda i rashoda) uvećan za rashode za kamate, a služi kao pokazatelj tekuće fiskalne politike budući da iz računa salda isključuje rashode za kamate i time isključuje utjecaj prošlih deficita i akumuliranoga javnog duga.

**Neto pozajmljivanje/zaduživanje** predstavlja neto operativni saldo umanjen za neto stjecanje nefinancijske imovine. Neto pozajmljivanje/zaduživanje također je jednako neto financijskoj imovini umanjenoj za neto obveze ili drugim riječima iznos ukupnog neto pozajmljivanja/zaduživanja financira se razlikom ukupnih neto obveza i ukupne neto financijske imovine. Može poslužiti kao pokazatelj financijskog utjecaja državnih operacija na ostatak gospodarstva: pozitivno neto pozajmljivanje/zaduživanje znači da država plasira financijska sredstva domaćim sektorima ili u inozemstvo, dok negativna vrijednost ukazuje na zaduživanje države kod domaćih sektora ili u inozemstvu.

#### **Tablica 20A: Transakcije jedinica lokalne i područne (regionalne) samouprave – 53 najveće jedinice**

Tablica 20A prikazuje prihode i rashode jedinica lokalne i područne (regionalne) samouprave (53 najveće jedinice – županije, Grad Zagreb i 32 grada – koje sudjeluju sa 70 do 80% u ukupnim transakcijama i koje se u tom obuhvatu statistički prate od 2001. godine) iskazane prema ekonomskoj klasifikaciji, kao i njihove transakcije u nefinancijskoj i financijskoj imovini te obvezama. Tablica 20 objavljuje se tromjesečno, a temelji se na podacima iz financijskih izvješća jedinica lokalne i područne (regionalne) samouprave, koja obrađuje Financijska agencija (FINA).

Prema Zakonu o financiranju jedinica lokalne i područne (regionalne) samouprave (NN 117/93, 69/97, 33/00, 127/00, 59/01, 107/01, 117/01, 150/02, 147/03, 132/06, 26/07 i 73/08), jedinice lokalne i područne (regionalne) samouprave stječu prihode iz vlastitih izvora, od zajedničkih poreza i od dotacija i pomoći iz državnog i županijskog proračuna.

Vlastiti izvori sredstava županija jesu: prihodi od vlastite imovine, županijski porezi (porez na nasljedstva i darove, porez na cestovna motorna vozila, porez na plovila i porez na automate za zabavne igre), novčane kazne i oduzeta imovinska korist za prekršaje i drugi prihodi utvrđeni posebnim zakonom.

Vlastiti izvori sredstava gradova odnosno općina jesu: prihodi od vlastite imovine, gradski odnosno općinski porezi (porez na potrošnju, porez na kuće za odmor, porez na korištenje javnih površina, porez na tvrtku ili naziv), novčane kazne, upravne pristojbe, boravišne pristojbe, komunalne naknade, naknade za uporabu javnih površina i drugi prihodi utvrđeni posebnim zakonom. Osim toga gradovi i općine mogu kao vlastiti prihod imati i prirez porezu na dohodak (do 10% općine, do 12% gradovi ispod 30.000 stanovnika, do 15% gradovi iznad 30.000 stanovnika, do 30% grad Zagreb).

Zajednički porezi državnog proračuna i jedinica lokalne i područne (regionalne) samouprave su: porez na promet nekretninama (udio općine i grada 60%, državnog proračuna 40%), porez na dohodak (udio općine i grada 55% uvečan za udio prenesene funkcije, udio županije 15,5% uvečan za udio prenesenih funkcija, udio pozicije za pomoći izravnjanja za decentralizirane funkcije 17,5%, udio za decentralizirane funkcije 12%). Udio Grada Zagreba u porezu na dohodak iznosi 70,5% uvečan za udio za prenesene funkcije. Općinama i gradovima na otoku koji međusobno zaključuje ugovor o financiranju kapitalnog projekta za razvoj otoka ustupa se dodatni udio u porezu na dohodak 17,5%. Područjima posebne državne skrbi te brdsko-planinskim područjima udio u porezu na dohodak iznosi 90%.

Dio poreza na dohodak dobiven kroz pomoći izravnjanja za decentralizirane funkcije koji jedinice lokalne i područne (regionalne) samouprave primaju iz odgovarajuće stavke državnog proračuna ima u skladu s metodologijom GFS tretman primljenih pomoći unutar opće države (133) a ne prihoda od poreza.

**Tablica 21A: Konsolidirana opća država prema ekonomskoj klasifikaciji** objavljuje se tromjesečno.

U smislu Zakona o proračunu, **konsolidirani proračun Republike Hrvatske** jest konsolidirani proračun države i konsolidirani proračuni jedinica lokalne i područne (regionalne) samouprave. U smislu metodologije GFS odgovara mu opća država.

**Konsolidirani proračun opće države** je rezultat konsolidacije transakcija na svim razinama državne vlasti i između njih – državnog proračuna, proračuna izvanproračunskih korisnika i proračuna jedinica lokalne i područne (regionalne) samouprave (53 najveće jedinice).

Tablica 21. prikazuje detaljno prihode i rashode iskazane prema ekonomskoj klasifikaciji kao i transakcije u nefinancijskoj i financijskoj imovini te obvezama na razini konsolidirane opće države.

**Tablica 22A: Konsolidirana opća država prema razinama državne vlasti** objavljuje se tromjesečno. Za nju vrijede opće napomene o konsolidaciji navedene za tablicu 21.

Tablica 22A prikazuje agregatne iznose prihoda, rashoda, transakcija u nefinancijskoj i financijskoj imovini te obvezama za svaku komponentu unutar konsolidirane opće države: državni proračun, izvanproračunski korisnici i proračuni jedinica lokalne i područne (regionalne) samouprave (53 najveće jedinice).

**Tablica 20B, 21B, 22B**

Počevši od razdoblja siječanj - ožujak 2015., podaci za jedinice lokalne i područne (regionalne) samouprave umjesto ranijeg obuhvata od 53 najveće JLP(R)S odnose se na puni obuhvat od 576 JLP(R)S i na izvanproračunske korisnike JLP(R)S - županijske uprave za ceste. Uslijed toga podaci za JLP(R)S i konsolidiranu opću državu u tablicama 20B, 21B i 22B nisu usporedivi sa serijom koja se zaključuje s razdobljem siječanj – prosinac 2014. iskazanom u tablicama 20A, 21A i 22A.

**Tablica 20C, 21C, 22C**

U podacima po metodologiji GFS 2001, počevši od siječnja 2016. godine nadalje, izmijenjena je u odnosu na ranija razdoblja metodologija iskazivanja plaća i određenih naknada zaposlenima osnovnog i srednjeg školstva koje se temeljem zakonskih odredbi isplaćuju iz državnog proračuna. Ustanove osnovnog i srednjeg školstva proračunski su korisnici jedinica lokalne i područne (regionalne) samouprave. Stoga se, radi dosljedne primjene statističkog obuhvata pojedinih podsektora opće države, navedeni rashodi ne iskazuju u državnom proračunu i u središnjoj državi više na stavkama GFS-a 2111, 2121 i 22 nego kao tekuća pomoć lokalnoj državi u sklopu stavke GFS-a 2631. Kod lokalne države iskazuju se prihodi od primljene pomoći te rashodi na stavkama GFS-a 2111, 2121 i 22. Uslijed toga podaci za JLP(R)S i konsolidiranu opću državu u tablicama 20BC 21C i 22C nisu usporedivi sa serijom koja se zaključuje s razdobljem siječanj – prosinac 2015. iskazanom u tablicama 20B, 21B i 22B.

**Tablica 23: Stanje duga opće države**

S obzirom na promjenu metodologije izračuna duga te izmjenu sustava objavljivanja, podaci o stanju duga opće države više se neće prikazivati u Mjesečnom statističkom prikazu Ministarstva financija. Podaci će biti dostupni u biltenu Hrvatske narodne banke.

Od Biltena broj 196 Hrvatske narodne banke Tablica I3 prikazuje dug opće države, koji se sastoji od duga središnje države, lokalne države i fondova socijalne sigurnosti. Počevši od Biltena broj 196 izvršeno je usklađivanje metodologije u skladu s Europskim sustavom nacionalnih i regionalnih računa 1995 (u daljnjem tekstu: ESA 95) te s Eurostatovim Priručnikom o državnom deficitu i dugu. Tablica I3 prikazuje stanja duga sektora opće države izražena u kunama. Od 31. prosinca 2010. primjenjuje se službena sektorizacija institucionalnih jedinica u Republici Hrvatskoj u skladu s Odlukom o statističkoj klasifikaciji institucionalnih sektora koju je objavio Državni zavod za statistiku, a koja se temelji na metodologiji ESA 95 prema kojoj se opća država dijeli na sljedeće podsektore: središnju državu, fondove socijalne sigurnosti i lokalnu državu.

**Tablica 24: Unutarnji dug konsolidirane središnje države**

**Stara devizna štednja**, Uredbom Vlade RH (NN br. 71/91, 3/92, 12/92, 71/92, 58/93, 103/93), krajem 1991. godine, pretvoreni su devizni depoziti građana kod banaka koje su na području RH poslovale 27. travnja 1991. godine, uvećani za pripadajuće kamate u 1991. godini, u javni dug Republike Hrvatske. Iznos potraživanja od 5,034 milijarde DEM zamijenjen je obveznicama RH koje se amortiziraju u 20 polugodišnjih rata, počevši od 30. lipnja 1995. godine.

**Velike obveznice** izdane su 1991. godine u nominalnom iznosu od 1.550,09 milijuna DEM. U 1996. godini Velike obveznice su podijeljene na Velike obveznice I, Velike obveznice II (Riječka i Splitska banka), Velike obveznice III (Privredna banka) i Velike obveznice IV (Privredna banka). Velike obveznice IV (Privredna banka) su iskupljene u 2000. godini. Vlada je u travnju 2000. donijela Odluku o izdavanju zamjenskih obveznica za restrukturiranje gospodarstva (Velike obveznice I), na koje se nije obračunavala kamata, za nove, s rokom dospelosti 2011. godine s kamatom od 5%.

**Obveznice za obnovu**, izdane su tijekom 1992. i 1993. godine (NN br. 65/91) kako bi se prikupila sredstva za financiranje obnove gospodarskih, sakralnih objekata i objekata kulturne baštine uništenih ratom. Izdane su u tri emisije: u prvoj emisiji izdano je obveznica u vrijednosti 50 milijuna DEM i 30 milijuna USD; u drugoj emisiji 10 milijuna kanadskih dolara, te u trećoj emisiji 25 milijuna australskih dolara.

**Obveznice Serije D** izdaju se u svrhu razvoja domaćeg tržišta kapitala kroz sindikat domaćih banaka. Obveznice Serije 01 D-04 izdane su 2001. godine u iznosu od 200 milijuna EUR na rok od 3 godine i uz kamatnu stopu od 6,5% godišnje (NN br. 80/2001). Obveznice Serije 02-D8 izdane su 2001. godine u iznosu od 200 milijuna EUR na 7 godina i uz kamatnu stopu od 6,875% godišnje (NN 112/2001). Obveznice – Serija 03 D-12 izdane su u tri tranše. Dvije tranše su izdane u 2002. godini u ukupnom iznosu od 300 milijuna EUR, a treća tranša je izdana u siječnju 2003. u iznosu od 200 milijuna EUR. Dospjeće tih obveznica je 2012. godine uz kamatu od 6,875% godišnje (NN 58/2002, NN 111/2002; NN 14/2003).

**Obveznice za sanaciju banaka:** Sanacija banaka – Serija I su obveznice izdane za sanaciju Riječke (552 milijuna kuna, NN 31/96, 20/98) i Splitske banke (765 milijuna kuna, NN br. 31/96, 22/98). Za sanaciju Privredne banke izdane su obveznice u iznosu od 1.463 milijuna kuna. Obveznice su izdane u tri serije (NN br. 106/98): Sanacija banaka – Serija II (PBZ-DEM) izdane na iznos od 84.333,6 milijuna DEM tj. 300 milijuna kuna, na rok od 15 godina. Sanacija banaka – Serija III (PBZ-KN) izdane na iznos od 744 milijuna kuna, na rok od 15 godina. Sanacija banaka – Serija IV (PBZ-KN) izdane na iznos od 419,7 milijuna kuna, na rok od 15 godina. Obveznice Serije V izdane su tijekom 1998. godine za sanaciju Dubrovačke banke, u vrijednosti od 1.001,5 milijuna kuna, na rok od 10 godina (NN br. 56/98).

Tijekom 1998. godine u sklopu procesa sanacije Dubrovačke banke izvršen je prijevremeni iskup velikog dijela ovih obveznica. Početkom 1999. godine donesena je nova Odluka o sanaciji i restrukturiranju Dubrovačke banke d.d. (NN br. 11/99). Temeljem nove Odluke izdane su obveznice u iznosu 2.601,8 milijuna kuna koje obuhvaćaju iznos od 1.001,5 milijuna kuna (obveznice po prvoj Odluci) uvećanih za 1.415,3 milijuna kuna za pokriće potencijalnih gubitaka i 185 milijuna za dokapitalizaciju banke. Za neiskupljeni dio obveznica izdanih po prvoj odluci izdane su obveznice Serija V-A, dok su za preostali iznos izdane obveznice Serije V-B u nominalnom iznosu od 1.600,3 milijuna kuna.

Trezorski zapisi su kratkoročne vrijednosnice Ministarstva financija. Izdaju se po jedinstvenoj prodajnoj cijeni koja se ostvari na aukciji, a planirani iznos izdanja utvrđuje Ministarstvo financija pozivom na aukciju. Trezorski zapisi se izdaju s rokom dospjeća od 91, 182 i 364 i 728 dana.

**DAB obveznice za osiguranu štednju** izdane su od strane Državne agencije za osiguranje štednih uloga i sanaciju banka uz državno jamstvo, a u svrhu razvoja domaćeg tržišta kapitala i namirenja dugovanja za osiguranu štednju u propalim bankama. DAB obveznice za osiguranu štednju I izdane su u 2000. godini u iznosu od 105 milijuna EUR s rokom dospjeća 2003. godine i kamatnom stopom od 8% godišnje. DAB obveznice za osiguranu štednju II izdane su u 2000. godini u iznosu od 225 milijuna EUR s rokom dospjeća 2005. godine i kamatnom stopom od 8,375% godišnje.

**DAB obveznice za osiguranu štednju** izdane su od strane Državne agencije za osiguranje štednih uloga i sanaciju banka uz državno jamstvo, a u svrhu razvoja domaćeg tržišta kapitala i namirenja dugovanja za osiguranu štednju u propalim bankama. DAB obveznice za osiguranu štednju I izdane su u 2000. godini u iznosu od 105 milijuna EUR s rokom dospjeća 2003. godine i kamatnom stopom od 8% godišnje. DAB obveznice za osiguranu štednju II izdane su u 2000. godini u iznosu od 225 milijuna EUR s rokom dospjeća 2005. godine i kamatnom stopom od 8,375% godišnje.

**HZZO obveznice** izdaje Hrvatski zavod za zdravstveno osiguranje uz državno jamstvo u 2000. godini u iznosu od 222 milijuna EUR s kamatnom stopom od 8,5% godišnje i dospjećem 2004. godine. Izdaju se u svrhu razvoja domaćeg tržišta kapitala, kao i za financiranje reformi u zdravstvu.

#### **Tablica 25: Rezultati aukcija trezorskih zapisa Ministarstva financija**

**Trezorski zapisi** su kratkoročne vrijednosnice Ministarstva financija. Izdaju se po jedinstvenoj prodajnoj cijeni koja se ostvari na aukciji, a planirani iznos izdanja utvrđuje Ministarstvo financija pozivom na aukciju. Trezorski zapisi se izdaju s rokom dospjeća od 91, 182, 364 i 728 dana. Tablica 24 daje prikaz rezultata aukcija Trezorskih zapisa Ministarstva financija, klasificiranih prema datumu aukcije, uključujući sljedeća obilježja: iznos, ukupan iznos pristiglih ponuda, vagana prosječna ponudena cijena (HRK)/kamata (%), ostvarena jedinstvena prodajna cijena na 100 HRK/kamata (%) te ostvarena jedinstvena prodajna cijena na 100 HRK/kamata (%).

#### **Napomena:**

Svi grafovi unutar teksta koji opisuju kretanja u fiskalnom sektoru odnose se na državni proračun.

Cijenjene korisnike publikacije Ministarstva financija upućujemo na sljedeću Internet stranicu, gdje je u cijelosti objavljen Priručnik GFS 2001 na engleskom jeziku:

<http://www.imf.org/external/pubs/ft/gfs/manual/comp.htm>



## RUKOVODSTVO MINISTARSTVA FINANCIJA

### MINISTAR FINANCIJA

Zdravko Marić, mr. sc.

### KABINET MINISTRA

Zamjenik ministra

#### GLAVNO TAJNIŠTVO

glavni tajnik: Davorin Kajfeš

#### DRŽAVNA RIZNICA

pomoćnica ministra i glavna državna rizničarka: Ivana Jakir-Bajo

**Sektor za pripremu proračuna države i financiranje jedinica lokalne i područne samouprave**  
načelnik: Niko Raić, mr. sc.

**Sektor za izvršavanje državnog proračuna**  
načelnica: Danka Mihaljević

**Sektor za upravljanje javnim dugom**  
načelnik: Hrvoje Radovanić

**Sektor za podršku Državnoj riznici**  
načelnica: Branka Grabovac

**Sektor za poslove Nacionalnog fonda**  
načelnica: Dubravka Flinta

#### UPRAVA ZA FINANCIJSKO UPRAVLJANJE, UNUTARNJU REVIZIJU I NADZOR

Pomoćnica ministra: Žana Pedić, mr.sc.

**Financijski inspektorat**  
predstojnica: Slavica Pezer-Blečić, mr. sc.

**Ured za sprječavanje pranja novca**  
predstojnik: Ivica Maros

**Sektor za harmonizaciju unutarnje revizije i financijske kontrole**  
načelnica: Marela Knežević

**Sektor za financijski i proračunski nadzor**  
načelnica: Slavica Malenica

**Sektor za izgradnju i održavanje graničnih prijelaza**  
načelnik Marijan Čižmešija

**Služba za unutarnju reviziju**  
voditelj: Željka Knezić

**Služba za suzbijanje nepravilnosti i prijevara**  
voditeljica: Mirjana Jurić

#### UPRAVA ZA MAKROEKONOMSKE ANALIZE, GOSPODARSTVO, FINANCIJSKI SUSTAV, EU I MEĐUNARODNE FINANCIJSKE ODNOSI

Zavod za makroekonomske i fiskalne analize i projekcije

**Sektor za gospodarstvo**  
načelnik: Krešimir Dragić, mr. sc.

**Sektor za financijski sustav**  
načelnica: Ivana Ravlić Ivanović

**Sektor za Europsku uniju**  
načelnica: Vladimira Ivandić, mr.sc.

**Sektor za međunarodne financijske odnose**  
načelnica: Silvija Belajec

#### SAMOSTALNI SEKTOR ZA DRUGOSTUPANJSKI UPRAVNI POSTUPAK

načelnica: Ljubica Strugar

#### POREZNA UPRAVA

pomoćnik ministra i ravnatelj: Zdravko Zrinušić

#### CARINSKA UPRAVA

pomoćnik ministra i ravnatelj: Zlatko Grabar, mr. sc.

## KALENDAR OBJAVLJIVANJA

Mjesečni statistički prikaz Ministarstva financija	Napomene	Objavljanje			
		Listopad 16	Listopad 16	Listopad 16	Studeni 16
<b>Broj</b>		<b>247</b>	<b>248</b>	<b>249</b>	<b>250</b>
<b>SDDS kategorija podataka</b>		Listopad 16	Listopad 16	Listopad 16	Studeni 16
<b>Operacije opće države</b>	<b>1)</b>			<b>(6/16)</b>	
<b>Operacije središnje države</b>	<b>2)</b>	<b>(4/16)</b>	<b>(5/16)</b>	<b>(6/16)</b>	<b>(7/16)</b>
<b>Unutarnji dug središnje države</b>	<b>3)</b>	<b>(4/16)</b>	<b>(5/16)</b>	<b>(6/16)</b>	<b>(7/16)</b>

1) Konsolidacija proračuna središnje države, izvanproračunskih korisnika i lokalne države prema međunarodnoj metodologiji statistike javnih financija iz 2001.

2) Konsolidacija središnjeg državnog proračuna i izvanproračunskih korisnika prema međunarodnoj metodologiji statistike javnih financija iz 2001.

3) Stanje unutarnjeg javnog duga središnje države.

**ISSN 1334-4013**